

2022年度 卒業生アンケート集計結果

本学の教育の質保証及び改善に資する情報として、本学学生の経験、卒業後のキャリア及び本学への意見等の収集のため下記の通りアンケートを実施しました。

【対象者】

本学を卒業後5年または10年経過した住所が特定できる学部卒業生

【実施時期】

2022年8月下旬～2022年10月末

【実施方法】

- ①登録住所に郵送にて実施案内を送付
- ②アンケートはURLまたは2次元コードより回答
- ③原則、無記名

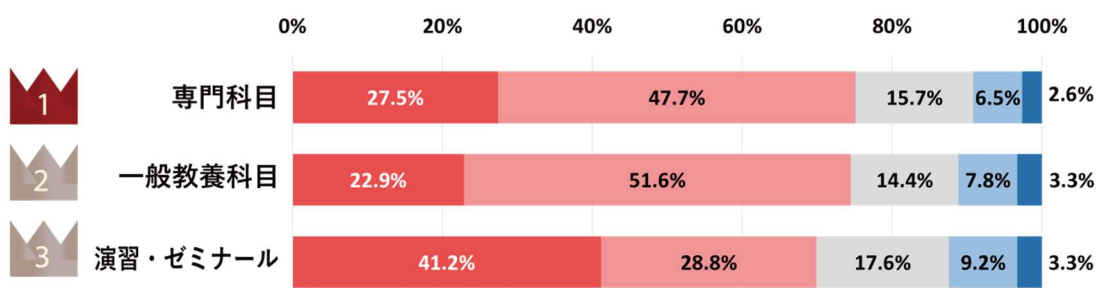
実施結果ポイント



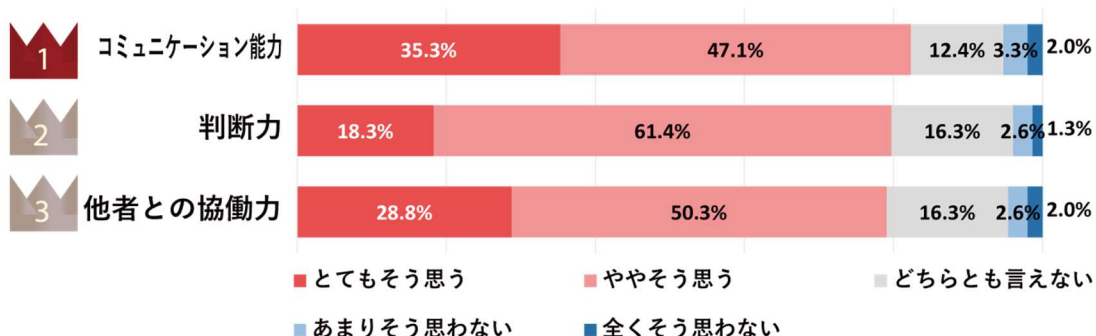
充実していた・・・ **88.2%**

成長実感・・・ **81.0%**

Q. 成長につながった授業科目は？



Q. 学生生活で成長したものは？



広島修道大学卒業生アンケート集計結果

【回答率】

卒業年度	対象者	回答者	回答率
2016年度 (2016.9 or 2017.3)	1223	141	11.5%
2011年度 (2011.9 or 2012.3)	1070	12	1.1%
合計	2293	153	6.7%

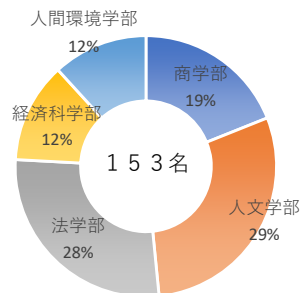
1. 大学入学時での状況と大学生活について

1 卒業年度を選択してください。

2016年度 (2016.9 or 2017.3)	141	92%
2011年度 (2011.9 or 2012.3)	12	8%

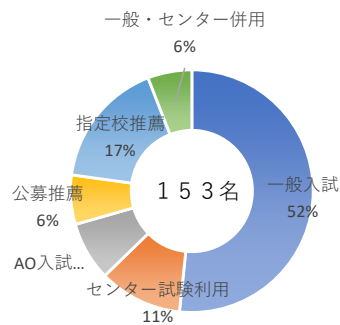
2 所属していた学部・学科（専攻）を選択してください。

商学部商学科	11	7%
商学部経営学科	18	12%
人文学部人間関係学科心理学専攻	11	7%
人文学部人間関係学科社会学専攻	11	7%
人文学部人間関係学科教育学専攻	5	3%
人文学部英語英文学科	18	12%
法学部法律学科	25	16%
法学部国際政治学科	17	11%
経済科学部現代経済学科	9	6%
経済科学部経済情報学科	10	7%
人間環境学部人間環境学科	18	12%



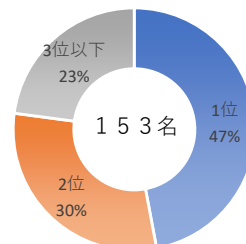
3 入学した入試形態を選択してください。

一般入試	79	52%
センター試験利用	17	11%
AO入試	12	8%
公募推薦	10	7%
指定校推薦	26	17%
一般・センター併用	9	6%
その他	0	0%



4 本学の志望順位を選択してください。

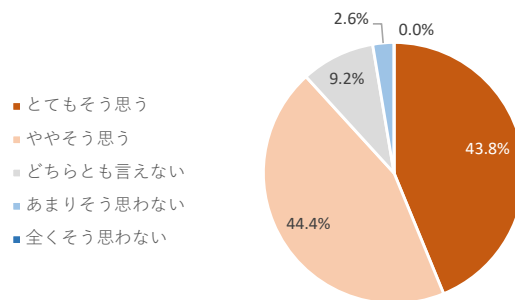
1位	72	47%
2位	46	30%
3位以下	35	23%



■大学生活について

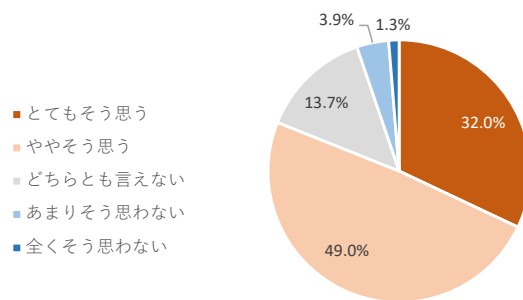
5. 大学生活は充実していましたか？

とてもそう 思う	ややそう思 う	どちらとも 言えない	あまりそう 思わない	全くそう思 わない
67	68	14	4	0



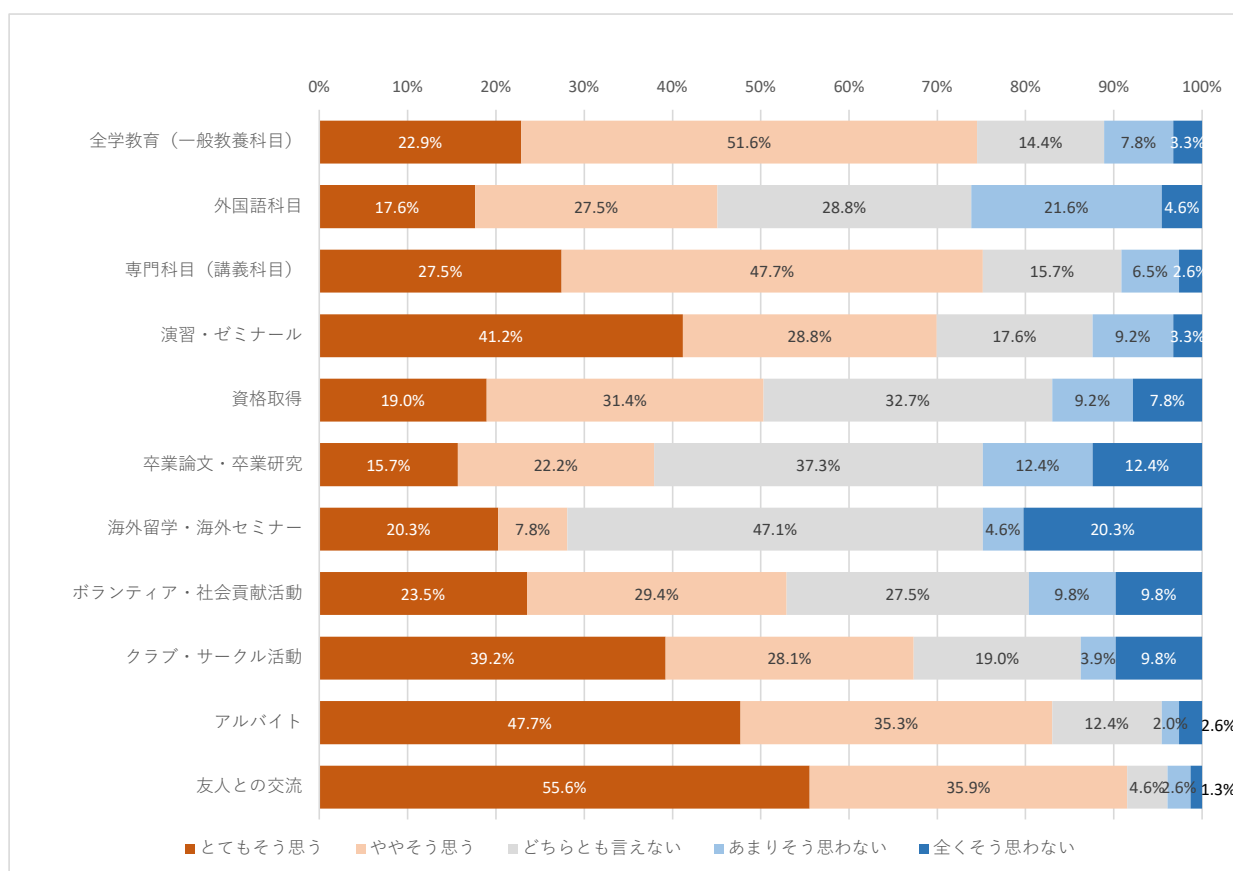
6. 大学生活全般を通して成長したと思いますか？

とてもそう 思う	ややそう思 う	どちらとも 言えない	あまりそう 思わない	全くそう思 わない
49	75	21	6	2



7. 大学生活の中で以下の項目は成長に繋がったと思いますか？

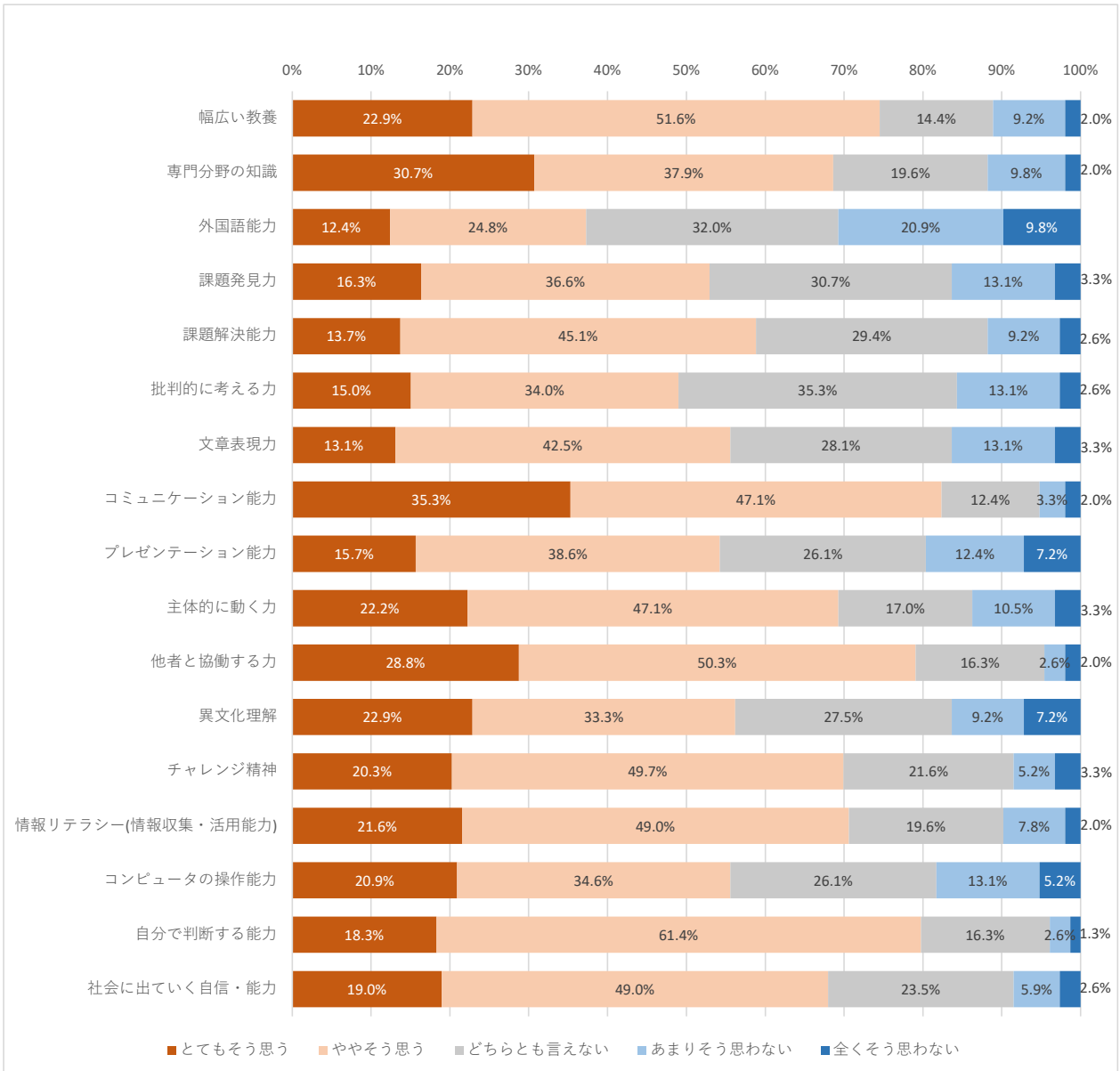
	とても 思う	やや 思う	どちら とも言 えない	あまり 思わ ない	全く 思わ ない
全学教育（一般教養科目）	35	79	22	12	5
外国語科目	27	42	44	33	7
専門科目（講義科目）	42	73	24	10	4
演習・ゼミナール	63	44	27	14	5
資格取得	29	48	50	14	12
卒業論文・卒業研究	24	34	57	19	19
海外留学・海外セミナー	31	12	72	7	31
ボランティア・社会貢献活動	36	45	42	15	15
クラブ・サークル活動	60	43	29	6	15
アルバイト	73	54	19	3	4
友人との交流	85	55	7	4	2



8. 大学生生活を通して以下の項目について成長したと思いますか？

とてもそう思う ややそう思う どちらとも言えない あまりそう思わない 全くそう思わない

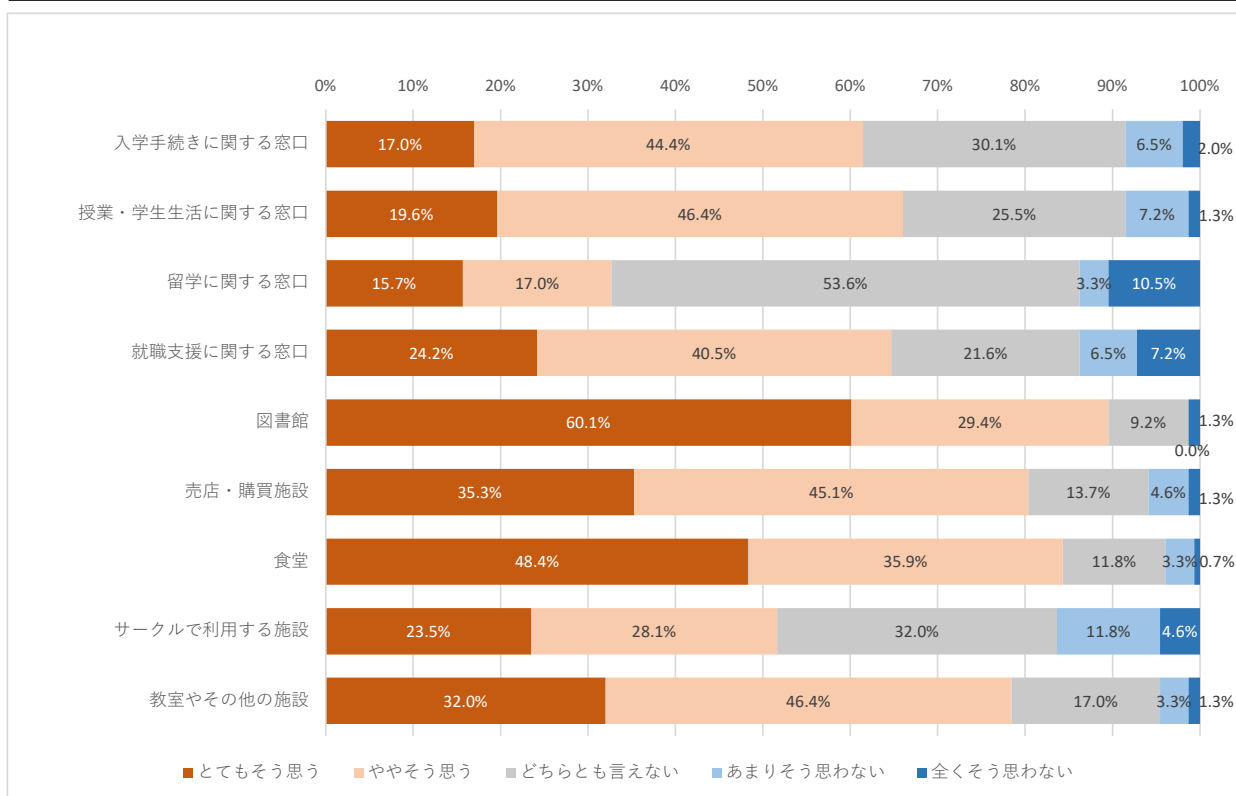
	とてもそう思う	ややそう思う	どちらとも言えない	あまりそう思わない	全くそう思わない
幅広い教養	35	79	22	14	3
専門分野の知識	47	58	30	15	3
外国語能力	19	38	49	32	15
課題発見力	25	56	47	20	5
課題解決能力	21	69	45	14	4
批判的に考える力	23	52	54	20	4
文章表現力	20	65	43	20	5
コミュニケーション能力	54	72	19	5	3
プレゼンテーション能力	24	59	40	19	11
主体的に動く力	34	72	26	16	5
他者と協働する力	44	77	25	4	3
異文化理解	35	51	42	14	11
チャレンジ精神	31	76	33	8	5
情報リテラシー(情報収集・活用能力)	33	75	30	12	3
コンピュータの操作能力	32	53	40	20	8
自分で判断する能力	28	94	25	4	2
社会に出ていく自信・能力	29	75	36	9	4



9. 以下の項目（施設および部局が提供するサービス）について満足していましたか？

とてもそう思う ややそう思う どちらとも言えない あまりそう思わない 全くそう思わない

	とてもそう思う	ややそう思う	どちらとも言えない	あまりそう思わない	全くそう思わない
入学手続きに関する窓口	26	68	46	10	3
授業・学生生活に関する窓口	30	71	39	11	2
留学に関する窓口	24	26	82	5	16
就職支援に関する窓口	37	62	33	10	11
図書館	92	45	14	0	2
売店・購買施設	54	69	21	7	2
食堂	74	55	18	5	1
サークルで利用する施設	36	43	49	18	7
教室やその他の施設	49	71	26	5	2



II. 大学卒業後について

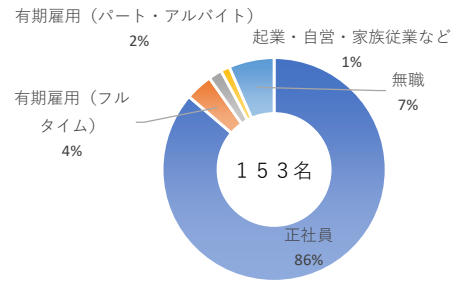
1 現在の勤務先名称を入力してください。(任意)

略

2 現職について選択してください。

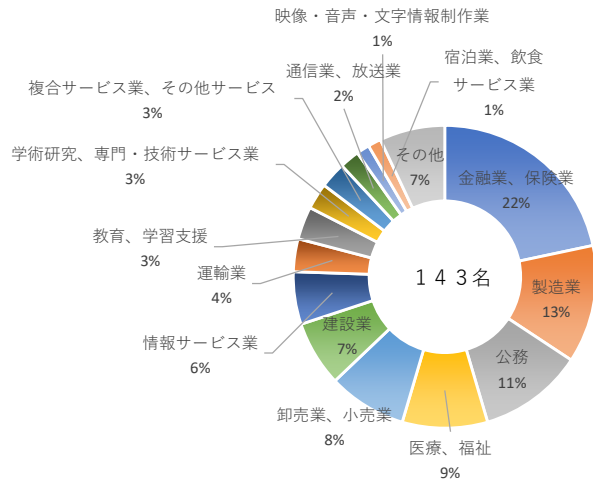
①就業形態

項目	回答者	回答率
正社員	132	86%
有期雇用(フルタイム)	6	4%
有期雇用(パート・アルバイト)	3	2%
起業・自営・家族従業員など	2	1%
無職	10	7%



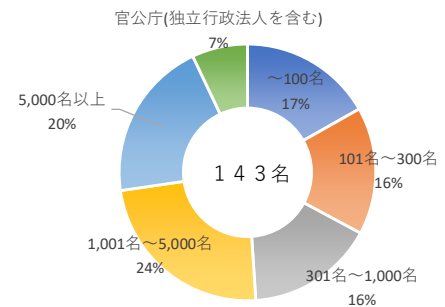
②勤務先の業種(無職以外の143名)

金融業、保険業	31	22%
製造業	18	13%
公務	16	11%
医療、福祉	13	9%
卸売業、小売業	12	8%
建設業	10	7%
情報サービス業	8	6%
運輸業	5	3%
教育、学習支援	5	3%
学術研究、専門・技術サービス業	4	3%
複合サービス業、その他サービス	4	3%
通信業、放送業	3	2%
映像・音声・文字情報制作業	2	1%
宿泊業、飲食サービス業	2	1%
その他	10	7%



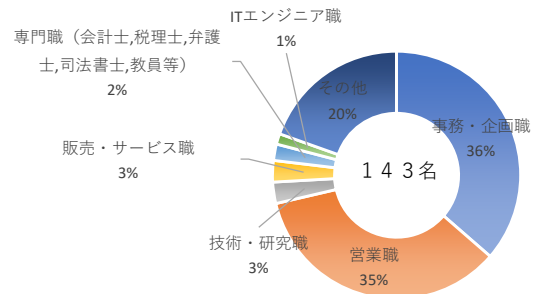
③勤務先の規模(無職以外の143名)

~100名	24	17%
101名~300名	23	16%
301名~1,000名	23	16%
1,001名~5,000名	34	24%
5,000名以上	29	20%
官公庁(独立行政法人を含む)	10	7%



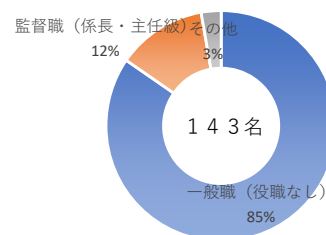
④職種(無職以外の143名)

事務・企画職	52	36%
営業職	50	35%
技術・研究職	4	3%
販売・サービス職	4	3%
専門職(会計士、税理士、弁護士、司法書士、教員等)	3	2%
ITエンジニア職	2	1%
その他	28	20%



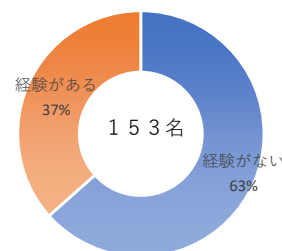
⑤ 職階（無職以外の143名）

一般職（役職なし）	121	85%
監督職（係長・主任級）	18	13%
その他	4	3%



3 これまで転職・離職の経験がありますか？

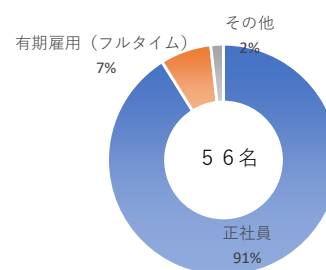
経験がない	97	63%
経験がある	56	37%



3-1（転職・離職の経験がある場合）初職について選択してください。

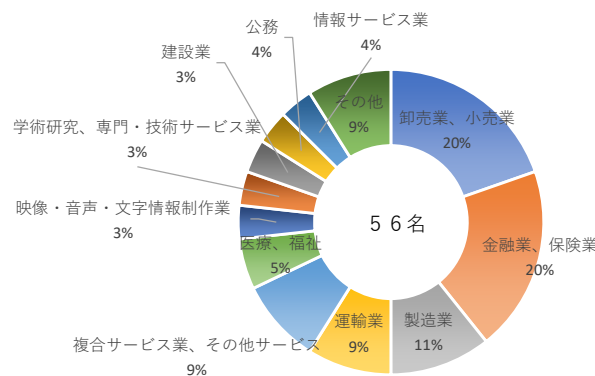
① 就業形態（経験者56名）

正社員	51	91%
有期雇用（フルタイム）	4	7%
その他	1	2%



② 勤務先の業種（経験者56名）

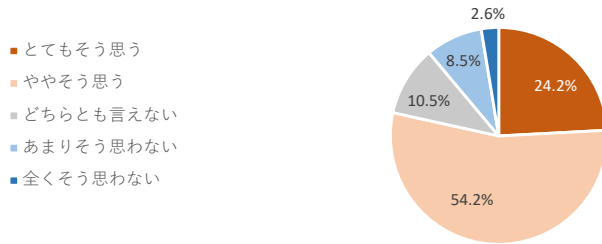
卸売業、小売業	11	20%
金融業、保険業	11	20%
製造業	6	11%
運輸業	5	9%
複合サービス業、その他サービス	5	9%
医療、福祉	3	5%
映像・音声・文字情報制作業	2	4%
学術研究、専門・技術サービス業	2	4%
建設業	2	4%
公務	2	4%
情報サービス業	2	4%
その他	5	9%



II. 大学卒業後について

4 大学での経験は、現在役に立っていると思いますか？

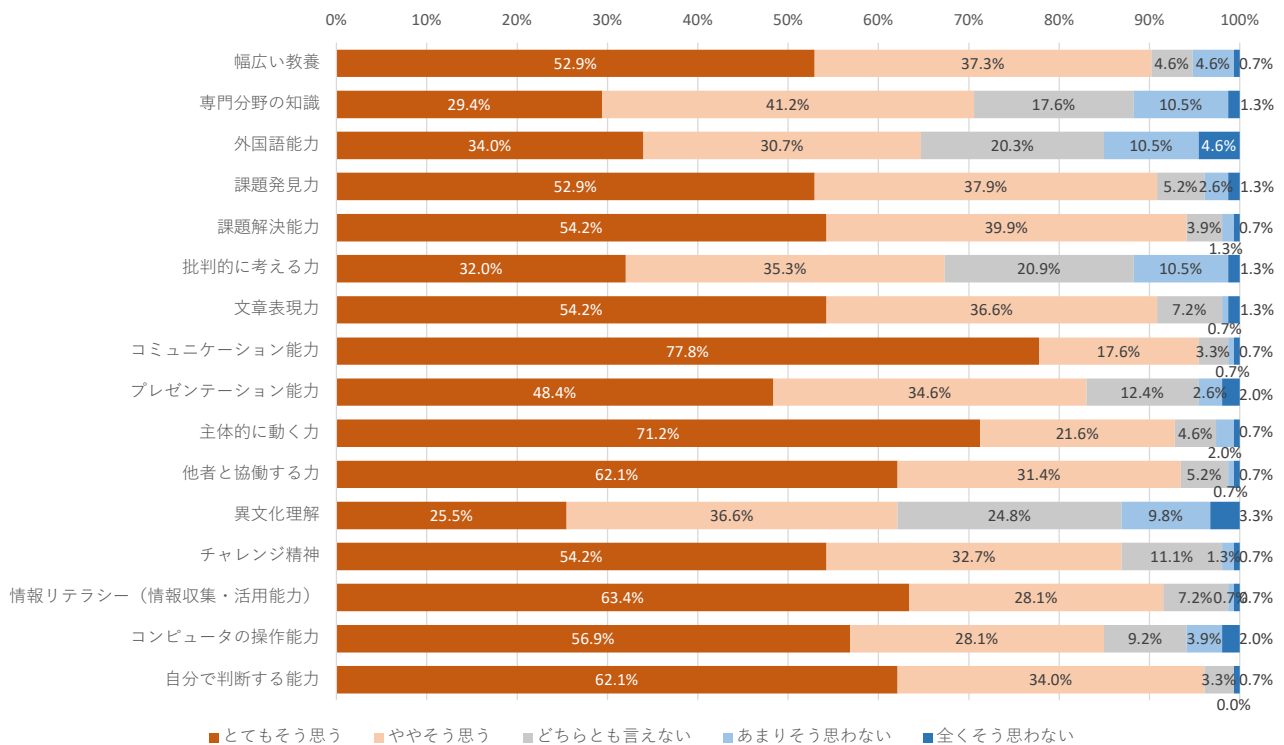
とてもそう思う	ややそう思う	どちらとも言えない	あまりそう思わない	全くそう思わない
37	83	16	13	4



5 大学卒業後の社会経験を踏まえ以下の項目について、大学時代に身につける必要があると感じますか？

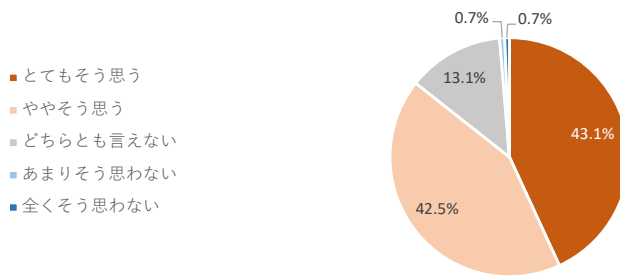
とてもそう思う	ややそう思う	どちらとも言えない	あまりそう思わない	全くそう思わない
---------	--------	-----------	-----------	----------

項目	とてもそう思う	ややそう思う	どちらとも言えない	あまりそう思わない	全くそう思わない
幅広い教養	81	57	7	7	1
専門分野の知識	45	63	27	16	2
外国語能力	52	47	31	16	7
課題発見力	81	58	8	4	2
課題解決能力	83	61	6	2	1
批判的に考える力	49	54	32	16	2
文章表現力	83	56	11	1	2
コミュニケーション能力	119	27	5	1	1
プレゼンテーション能力	74	53	19	4	3
主体的に動く力	109	33	7	3	1
他者と協働する力	95	48	8	1	1
異文化理解	39	56	38	15	5
チャレンジ精神	83	50	17	2	1
情報リテラシー（情報収集・活用能力）	97	43	11	1	1
コンピュータの操作能力	87	43	14	6	3
自分で判断する能力	95	52	5	0	1



6 卒業後の生活は充実していますか？

とてもそう 思う	ややそう思 う	どちらとも 言えない	あまりそう 思わない	全くそう思 わない
66	65	20	1	1

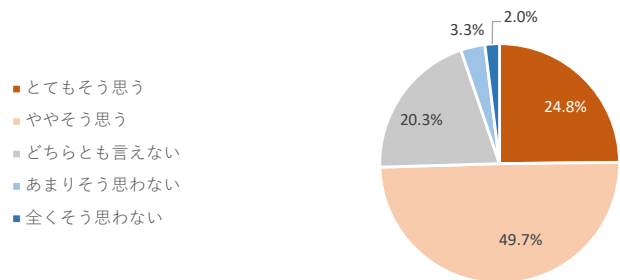


7 現在の居住地（都道府県名）を入力してください。

広島県	104	68%
東京都	13	8%
山口県	7	5%
大阪府	7	5%
島根県	5	3%
岡山県	3	2%
福岡県	3	2%
愛媛県	2	1%
熊本県	2	1%
埼玉県	2	1%
愛知県	1	1%
三重県	1	1%
神奈川県	1	1%
徳島県	1	1%
富山県	1	1%
合計	153	100%

8 あなたは知人に広島修道大学への進学を進めたいと思いますか？

とてもそう 思う	ややそう思 う	どちらとも 言えない	あまりそう 思わない	全くそう思 わない
38	76	31	5	3



9 その理由を入力してください。（任意）

略

10 本学への要望やご意見、ご感想があれば入力してください。（任意）

略