

2020年度決算

2021年 6 月23日（水曜日）

広島修道大学の財政

2020年度（令和2年度）決算

学校法人修道学園 本部
広島修道大学

< 目 次 >

貸借対照表	…	1
資金収支計算書		
法人本部	…	4
大学部	…	5
活動区分資金収支計算書		
法人本部	…	8
大学部	…	9
事業活動収支計算書	…	11
基本金明細表	…	13
引当特定資産計算書	…	14
貸借対照表及び収支の概要	…	16
財産目録	…	20
各種財務比率等からみた本学の財政状況	…	21

[2021（令和3）年6月21日 学園理事会及び評議員会 承認]

2020年度決算

貸借対照表

2021(令和3)年3月31日

学校法人修道学園本部
広島修道大学
(単位 円)

資産の部			
科 目	本年度末	前年度末	増 減
固定資産	35,964,964,276	35,739,104,103	225,860,173
有形固定資産	15,962,455,974	16,512,393,004	△ 549,937,030
土地	948,405,724	948,405,724	0
建物	9,378,844,890	9,882,080,706	△ 503,235,816
構築物	474,073,795	561,029,824	△ 86,956,029
教育研究用機器備品	658,775,838	648,400,281	10,375,557
管理用機器備品	15,045,033	18,386,786	△ 3,341,753
図書	4,483,758,181	4,451,468,852	32,289,329
車両	1,956,756	2,620,831	△ 664,075
建設仮勘定	1,595,757	0	1,595,757
特定資産	19,970,022,751	19,193,935,812	776,086,939
第2号基本金引当特定資産	791,749,000	560,007,000	231,742,000
校舎等建替引当特定資産(第2号)	791,749,000	560,007,000	231,742,000
第3号基本金引当特定資産	1,613,831,184	1,597,769,791	16,061,393
国際交流基金引当特定資産(第3号)	546,424,967	540,561,653	5,863,314
学生生活援助基金引当特定資産(第3号)	535,845,170	533,676,617	2,168,553
奨学基金引当特定資産(第3号)	531,561,047	523,531,521	8,029,526
退職給与引当特定資産	1,272,282,331	1,407,099,062	△ 134,816,731
事業計画準備金引当特定資産	308,760,818	241,338,300	67,422,518
減価償却引当特定資産	15,973,422,683	15,378,008,319	595,414,364
教育振興基金引当特定資産	5,508,866	5,100,036	408,830
指定寄付奨学資金引当特定資産	4,467,869	4,613,304	△ 145,435
その他の固定資産	32,485,551	32,775,287	△ 289,736
電話加入権	2,219,022	2,219,022	0
ソフトウェア	9,614,201	11,522,704	△ 1,908,503
有価証券	10,000,000	10,000,000	0
出資金	20,000	20,000	0
長期貸付金	4,624,500	6,538,000	△ 1,913,500
長期前払金	6,007,828	2,475,561	3,532,267
流動資産	3,865,119,721	3,500,666,646	364,453,075
現金預金	3,530,964,616	3,336,600,684	194,363,932
未収入金	276,087,334	103,503,122	172,584,212
短期貸付金	6,738,074	8,191,524	△ 1,453,450
前払金	51,292,881	52,281,536	△ 988,655
立替金	36,816	89,780	△ 52,964
資産の部合計	39,830,083,997	39,239,770,749	590,313,248

負債の部			
科 目	本年度末	前年度末	増 減
固定負債	1,449,192,146	1,493,489,422	△ 44,297,276
長期未払金	163,836	3,396,222	△ 3,232,386
退職給与引当金	1,449,028,310	1,490,093,200	△ 41,064,890
流動負債	1,349,723,831	1,403,758,750	△ 54,034,919
未払金	96,986,398	86,323,180	10,663,218
前受金	1,155,867,500	1,228,167,500	△ 72,300,000
預り金	96,869,933	89,268,070	7,601,863
負債の部合計	2,798,915,977	2,897,248,172	△ 98,332,195
純資産の部			
科 目	本年度末	前年度末	増 減
基本金	34,842,145,212	34,549,789,972	292,355,240
第1号基本金	31,946,565,028	31,902,013,181	44,551,847
第2号基本金	791,749,000	560,007,000	231,742,000
第3号基本金	1,613,831,184	1,597,769,791	16,061,393
第4号基本金	490,000,000	490,000,000	0
繰越収支差額	2,189,022,808	1,792,732,605	396,290,203
翌年度繰越収支差額	2,189,022,808	1,792,732,605	396,290,203
純資産の部合計	37,031,168,020	36,342,522,577	688,645,443
負債及び純資産の部合計	39,830,083,997	39,239,770,749	590,313,248

2020年度決算

【注記】

1. 重要な会計方針

(1) 引当金の計上基準

① 徴収不能引当金

…奨学金貸与及び奨学金融資による貸付金の徴収不能に備えるため、個別に見積もった徴収不能見込額を計上している。

② 退職給与引当金

…退職金の支給に備えるため、本学園退職手当支給規程により算定した自己都合退職による期末要支給額2,095,064,100円の100%額を基にして、私立大学退職金財団に対する掛金の累積額と交付金の累積額との繰入れ調整額を加減した金額を計上している。

(2) その他の重要な会計方針

① 有価証券の評価基準及び評価方法

…移動平均法に基づく原価法によっている。

② 預り金その他経過項目に係る収支の表示方法

…預り金その他経過項目に係る収入と支出は相殺して表示している。

③ 外貨建金銭債権債務及び外貨建有価証券については、取得時又は発生時の為替相場により円換算している。

2. 重要な会計方針の変更等 なし

3. 減価償却額の累計額の合計額 15,973,422,683円

(内訳)			
・建物	12,142,293,712円	・構築物	2,505,672,490円
・教育研究用機器備品	1,233,709,711円	・管理用機器備品	65,337,950円
・車両	3,565,296円	・ソフトウェア	22,843,524円

4. 徴収不能引当金の合計額 6,360,075円

5. 担保に供されている資産の種類及び額 なし

6. 翌会計年度以後の会計年度において基本金への組入れを行うこととなる金額 1,146,852円

7. 当該会計年度の末日において第4号基本金に相当する資金を有していない場合のその旨と対策 第4号基本金に相当する資金を有しており、該当しない。

8. その他財政及び経営の状況を正確に判断するために必要な事項

(1) 有価証券の時価情報

① 総括表

(単位 円)

	当年度〔2021(令和3)年3月31日〕		
	貸借対照表計上額	時 価	差 額
時価が貸借対照表計上額を超えるもの	6,845,384,896	7,701,426,423	856,041,527
（うち満期保有目的の債券）	(4,058,162,812)	(4,341,204,931)	(283,042,119)
時価が貸借対照表計上額を超えないもの	1,895,044,100	1,798,697,748	△96,346,352
（うち満期保有目的の債券）	(1,500,000,000)	(1,441,473,800)	(△58,526,200)
合 計	8,740,428,996	9,500,124,171	759,695,175
（うち満期保有目的の債券）	(5,558,162,812)	(5,782,678,731)	(224,515,919)
時価のない有価証券	10,020,000		
有価証券合計	8,750,448,996		

(注) 上記表中の「時価」は、公表されている「市場価格に基づく価額」、あるいは市場価格がない有価証券（円建外債等）に関しては「合理的に算定された価額」を適用している。

② 明細表

(単位 円)

種 類	当年度〔2021(令和3)年3月31日〕		
	貸借対照表計上額	時 価	差 額
債券	5,558,162,812	5,782,678,731	224,515,919
株式	0	0	0
投資信託	3,182,266,184	3,717,445,440	535,179,256
貸付信託	0	0	0
その他	0	0	0
合 計	8,740,428,996	9,500,124,171	759,695,175
時価のない有価証券	10,020,000		
有価証券合計	8,750,448,996		

2020年度決算

(2) 主な外貨建資産

(単位 円)

科目	外貨額	貸借対照表計上額	年度末日の為替相場による円換算額	換算差額
第3号基本金引当特定資産 (定期預金)	米ドル 1,000,000	106,830,000	110,710,000	3,880,000
減価償却引当特定資産 (定期預金)	米ドル 1,000,000	108,830,000	110,710,000	1,880,000

(3) 偶発債務

債務保証

下記について、関係金融機関に対して、債務保証を行っている。

(7) 融資奨学生の借入金	1,886,052円
(合 計)	1,886,052円

(4) 所有権移転外ファイナンス・リース取引

通常の賃貸借取引に係る方法に準じた会計処理を行っている所有権移転外ファイナンス・リース取引は、次のとおりである。

2015(平成27)年4月1日以降に開始したリース取引 (単位 円)

リース物件の種類	リース料総額	未経過リース料 期末残高
教育研究用機器備品	46,778,052	16,051,715
合 計	46,778,052	16,051,715

(5) 関連当事者との取引

なし

(6) 減価償却の方法及び計上基準等

① 減価償却の方法等

- (7) 残存価格(帳簿価格)を1円とする定額法により、減価償却を実施している。
 (4) 耐用年数は、「学校法人の減価償却に関する監査上の取扱い」(学校法人委員会報告第28号)及び学校法人修道学園経理細則(法人本部・大学部編)による耐用年数を採用しており、主な耐用年数は次のとおりである。

建 物	50年
附属設備	15年
構 築 物	15年
機器備品(パソコン及びその周辺機器以外の備品)	10年
機器備品(パソコン及びその周辺機器)	5年
車両	5年
ソフトウェア	5年

② 減価償却資産の計上基準

耐用年数が1年を超える有形固定資産(土地、建設仮勘定、図書を除く。)のうち、1個又は1組の金額が10万円以上のものを減価償却資産として計上している。

ただし、学生が使用する机、椅子等は「少額重要資産」として、金額の多寡に関わらず教育研究用機器備品に計上している。

(7) 後発事象

なし

以 上

2020年度決算

資金収支計算書

2020（令和2）年4月1日から
2021（令和3）年3月31日まで

学校法人修道学園本部
（単位 円）

収入の部				
科 目	予 算	決 算	差 異	摘 要
学生生徒等納付金収入	0	0	0	
手数料収入	0	0	0	
寄付金収入	5,000,000	5,000,000	0	達成率100.0%
特別寄付金収入	5,000,000	5,000,000	0	多山報恩会寄附
補助金収入	0	0	0	
資産売却収入	0	0	0	
付随事業・収益事業収入	3,700,000	2,900,000	800,000	達成率78.4%
収益事業収入	3,700,000	2,900,000	800,000	体操教室土地賃借料
受取利息・配当金収入	0	0	0	
雑収入	0	2,208,800	△ 2,208,800	
雑収入	0	2,208,800	△ 2,208,800	損害賠償責任保険ほか
借入金等収入	0	0	0	
前受金収入	0	0	0	
その他の収入	0	0	0	
内部取引収入	116,667,823	102,792,607	13,875,216	達成率88.1%
大学部からの繰入収入	90,140,276	78,288,117	11,852,159	
中高部からの繰入収入	19,443,003	16,954,864	2,488,139	
協創中高部からの繰入収入	7,084,544	7,549,626	△ 465,082	
資金収入調整勘定	△ 1,000	0	△ 1,000	
期末未収入金	△ 1,000	0	△ 1,000	
収入の部合計	125,366,823	112,901,407	12,465,416	

支出の部				
科 目	予 算	決 算	差 異	摘 要
人件費支出	71,041,000	74,535,897	△ 3,494,897	執行率104.9%
職員人件費支出	39,292,000	39,241,482	50,518	4名
本務職員	38,704,000	38,627,152	76,848	
本 俸	18,161,000	18,160,500	500	
期末手当	9,967,000	9,966,749	251	
その他の手当	5,333,000	5,269,288	63,712	
所定福利費	4,516,000	4,504,435	11,565	
私学退職金財団掛金	727,000	726,180	820	
兼務職員	588,000	614,330	△ 26,330	
臨時雇給他	516,000	538,400	△ 22,400	
その他の手当	5,000	4,952	48	
所定福利費	67,000	70,978	△ 3,978	
役員報酬支出	27,791,000	31,336,715	△ 3,545,715	
退職金支出	3,958,000	3,957,700	300	
職員	2,641,000	2,641,000	0	
役員	1,317,000	1,316,700	300	
教育研究経費支出	0	0	0	
管理経費支出	40,579,266	28,689,203	11,890,063	執行率70.7%
消耗品費支出	348,800	360,331	△ 11,531	
旅費交通費支出	650,000	161,660	488,340	
印刷製本費支出	620,000	267,524	352,476	
通信費支出	710,000	273,469	436,531	
修繕費支出	100,000	146,300	△ 46,300	
諸会費支出	1,084,900	500,000	584,900	
損害保険料支出	550,000	242,170	307,830	
公租公課支出	50,000	4,160	45,840	
報酬・手数料支出	29,305,806	24,539,722	4,766,084	監査法人報酬ほか
交際費支出	1,500,000	104,000	1,396,000	
諸費支出	5,420,000	1,760,977	3,659,023	理事会会場代ほか
福利厚生費支出	239,760	328,890	△ 89,130	
借入金等利息支出	0	0	0	
借入金等返済支出	0	0	0	
施設関係支出	0	0	0	
設備関係支出	0	0	0	
資産運用支出	0	0	0	
その他の支出	8,283,928	8,283,928	0	執行率100.0%
前期末未払金支払支出	2,563,928	2,563,928	0	消費税ほか
前払金支払支出	5,720,000	5,720,000	0	
仮払金支払支出	0	0	0	
内部取引支出	8,700,000	7,900,000	800,000	執行率90.8%
中高部への繰入支出	2,500,000	2,500,000	0	
協創中高部への繰入支出	6,200,000	5,400,000	800,000	
〔予備費〕	(0)		3,000,000	
資金支出調整勘定	△ 6,237,371	△ 6,507,621	270,250	
期末未払金	△ 517,371	△ 787,621	270,250	所定福利費ほか
前期末前払金	△ 5,720,000	△ 5,720,000	0	監査法人報酬
翌年度繰越支払資金	0	0	0	
支出の部合計	125,366,823	112,901,407	12,465,416	

(注)

1. 差異欄の△印は、収入の部では収入増を表し、支出の部では支出超過を表す。ただし、資金収入調整勘定及び資金支出調整勘定の△印は、差し引くべき調整額を示す。

2020年度決算

資金収支計算書

2020(令和2)年4月 1日から
2021(令和3)年3月31日まで

広島修道大学
(単位 円)

収入の部		予 算	決 算	差 異	摘 要
科 目					
学生生徒等納付金収入		6,625,586,000	6,631,431,250	△ 5,845,250	達成率 100.1%
授業料収入		4,850,213,000	4,832,615,750	17,597,250	授業料 学部 6,121
入学金収入		437,030,000	464,185,000	△ 27,155,000	大学院 52
実験実習料収入		818,000	845,000	△ 27,000	入学金 学部 2,123
施設設備資金収入		1,337,525,000	1,333,785,500	3,739,500	大学院 26
手数料収入		185,808,000	197,698,476	△ 11,890,476	達成率 106.4%
入学検定料収入		175,963,000	189,686,000	△ 13,723,000	一般他 9,042
証明手数料収入		2,755,000	2,056,400	698,600	共通 2,032
大学入学共通テスト実施手数料収入		7,090,000	5,956,076	1,133,924	院 39
寄付金収入		22,039,000	24,743,500	△ 2,704,500	達成率 112.3%
特別寄付金収入		14,110,000	16,705,000	△ 2,595,000	同窓会、日本税理士会連合会ほか
一般寄付金収入		7,929,000	8,038,500	△ 109,500	個人寄付
補助金収入		784,898,800	778,539,974	6,358,826	達成率 99.2%
国庫補助金収入		784,398,800	777,947,210	6,451,590	文部科学省、日本私立学校振興・共済事業団
地方公共団体補助金収入		500,000	592,764	△ 92,764	広島市
資産売却収入		0	0	0	
付随事業・収益事業収入		4,291,270	4,290,200	1,070	達成率 100.0%
補助活動収入		3,191,270	3,290,200	△ 98,930	インターナショナルハウス居室使用料ほか
受託事業収入		1,100,000	1,000,000	100,000	樹ウチダ人材開発センタ
受取利息・配当金収入		210,558,851	216,380,415	△ 5,821,564	達成率 102.8%
第3号基本金引当特定資産運用収入		24,123,361	24,196,244	△ 72,883	国債、円建外債ほか
その他の受取利息・配当金収入		186,435,490	192,184,171	△ 5,748,681	ETF、国債、円建外債ほか
雑収入		287,001,000	267,533,038	19,467,962	達成率 93.2%
施設設備利用料収入		15,718,000	2,244,340	13,473,660	学外施設貸与ほか
私学退職金財団交付金収入		260,473,000	250,491,840	9,981,160	退職者 20名
雑収入		10,810,000	14,796,858	△ 3,986,858	生命保険事務手数料ほか
借入金等収入		0	0	0	
前受金収入		1,243,135,000	1,155,867,500	87,267,500	達成率 93.0%
授業料前受金収入		632,965,000	560,877,500	72,087,500	学部1,517 院23
入学金前受金収入		437,030,000	441,100,000	△ 4,070,000	学部2,007 院25
施設設備資金前受金収入		173,140,000	153,890,000	19,250,000	
その他の収入		706,130,456	647,865,098	58,265,358	達成率 91.7%
第3号基本金引当特定資産取崩収入		17,257,942	8,534,851	8,723,091	
退職給与引当特定資産取崩収入		356,475,700	343,603,100	12,872,600	退職者退職金支払いのための取崩
事業計画準備金引当特定資産取崩収入		1,000	0	1,000	
減価償却引当特定資産取崩収入		218,406,192	177,785,298	40,620,894	廃棄分の減価償却額取崩
教育振興基金引当特定資産取崩収入		1,000	0	1,000	
指定寄付奨学資金引当特定資産取崩収入		3,240,000	1,840,000	1,400,000	
前期末未収入金収入		103,503,122	103,503,122	0	
貸付金回収収入		7,244,500	4,943,900	2,300,600	奨学金回収 272名
預り金受入収入		1,000	7,601,863	△ 7,600,863	
立替金回収収入		0	52,964	△ 52,964	
内部取引収入		51,588,652	51,534,344	54,308	達成率 99.9%
中高部からの繰入収入		493,614	499,708	△ 6,094	
協創中高部からの繰入収入		51,095,038	51,034,636	60,402	
資金収入調整勘定		△ 1,488,649,805	△ 1,504,254,834	15,605,029	
期末未収入金		△ 260,482,305	△ 276,087,334	15,605,029	私立大学退職金財団交付金ほか
前期末前受金		△ 1,228,167,500	△ 1,228,167,500	0	2020年度新入生
前年度繰越支払資金		3,336,600,684	3,336,600,684		
収入の部合計		11,968,987,908	11,808,229,645	160,758,263	

2020年度決算

資 金 収 支 計 算 書

2020(令和2)年4月 1日から
2021(令和3)年3月31日まで

広島修道大学
(単位 円)

支出の部	予 算	決 算	差 異	摘 要
人件費支出	4,271,126,000	4,262,105,701	9,020,299	執行率 99.8%
教員人件費支出	2,752,214,000	2,736,648,735	15,565,259	
本務教員	2,597,884,000	2,586,611,795	11,272,199	
本俸	1,242,641,000	1,242,640,100	900	
期末手当	610,745,000	610,744,271	729	
その他の手当	311,574,000	300,370,356	11,203,644	
所定福利費	290,488,000	290,422,028	65,966	
私学退職金財団掛金	142,436,000	142,435,040	960	
兼務教員	154,330,000	150,036,940	4,293,060	
講義手当	147,018,000	143,185,938	3,832,062	
その他の手当	6,977,000	6,516,813	460,187	
所定福利費	335,000	334,189	811	
職員人件費支出	1,179,728,000	1,178,387,866	1,340,140	
本務職員	1,099,191,000	1,096,355,601	2,835,401	
本俸	534,726,000	534,185,764	540,236	
期末手当	226,631,000	226,630,064	936	
その他の手当	151,604,000	149,382,541	2,221,459	
所定福利費	130,303,000	130,230,722	72,280	
私学退職金財団掛金	55,927,000	55,926,510	490	
兼務職員	80,537,000	82,032,265	△ 1,495,261	
臨時雇給他	67,741,000	69,719,633	△ 1,978,633	
その他の手当	4,148,000	3,677,262	470,738	
所定福利費	8,648,000	8,635,370	12,634	
退職金支出	339,184,000	347,069,100	△ 7,885,100	
教員	337,442,000	345,206,100	△ 7,764,100	16名
職員	1,742,000	1,863,000	△ 121,000	4名
教育研究経費支出	2,357,553,448	2,184,489,288	173,064,160	執行率 92.7%
消耗品費支出	425,126,458	416,919,567	8,206,891	電子ジャーナルほか
光熱水費支出	146,773,250	119,328,509	27,444,741	
旅費交通費支出	34,509,127	15,720,859	18,788,268	
奨学費支出	830,637,800	825,562,500	5,075,300	授業料減免、学修継続支援金ほか
印刷製本費支出	85,716,865	61,605,136	24,111,729	
通信費支出	50,892,609	43,143,055	7,749,554	
修繕費支出	178,059,212	163,223,440	14,835,772	3号館東側斜面復旧工事ほか
賃借料支出	17,928,457	16,358,987	1,569,470	
保守費支出	180,914,160	162,404,604	18,509,556	教学システムソフトウェア保守ほか
諸会費支出	18,358,125	12,587,435	5,770,690	
損害保険料支出	9,648,384	9,141,073	507,311	
公租公課支出	686,765	352,873	333,892	
報酬・手数料支出	10,146,970	4,910,206	5,236,764	
業務委託費支出	271,962,928	258,736,642	13,226,286	清掃業務、WEBサイトリニューアルほか
広告費支出	15,115,850	12,303,850	2,812,000	
諸費支出	68,609,818	56,441,210	12,168,608	
福利厚生費支出	12,466,670	5,749,342	6,717,328	
管理経費支出	268,063,292	234,475,511	33,587,781	執行率 87.5%
消耗品費支出	11,817,970	10,861,594	956,376	
光熱水費支出	7,665,750	6,182,495	1,483,255	
旅費交通費支出	6,956,900	3,782,658	3,174,242	
印刷製本費支出	31,449,877	29,117,975	2,331,902	
通信費支出	11,310,605	11,301,525	9,080	
修繕費支出	1,405,000	4,492,102	△ 3,087,102	
賃借料支出	390,815	493,551	△ 102,736	
保守費支出	22,058,824	18,031,295	4,027,529	人事給与システム保守ほか
諸会費支出	6,077,460	4,320,870	1,756,590	
損害保険料支出	2,275,997	722,180	1,553,817	
公租公課支出	10,520,960	11,082,248	△ 561,288	
報酬・手数料支出	5,158,488	3,967,106	1,191,382	
業務委託費支出	51,496,472	39,096,442	12,400,030	学生募集関係ほか
広告費支出	78,838,750	72,980,742	5,858,008	学生募集関係ほか
交際費支出	1,500,000	177,257	1,322,743	
諸費支出	9,692,824	9,419,778	273,046	
福利厚生費支出	8,756,600	7,755,693	1,000,907	
私立大学等経常費補助金返還金支出	690,000	690,000	0	
借入金等利息支出	0	0	0	
借入金等返済支出	0	0	0	
施設関係支出	12,259,000	9,369,833	2,889,167	執行率 76.4%
建物支出	10,659,000	7,774,076	2,884,924	協創館多機能トイレ増設ほか
建設仮勘定支出	1,600,000	1,595,757	4,243	ハヴェルのベンチ

2020年度決算

科 目	予 算	決 算	差 異	摘 要
設備関係支出	280,893,213	206,338,918	74,554,295	執行率 73.5%
教育研究用機器備品支出	224,623,861	165,536,723	59,087,138	Moodleサーバリプレイスほか
管理用機器備品支出	7,089,500	5,883,130	1,206,370	人事システムサーバ更新ほか
図書支出	45,374,952	32,365,745	13,009,207	
ソフトウェア支出	3,804,900	2,553,320	1,251,580	
資産運用支出	1,431,457,033	1,307,850,188	123,606,845	執行率 91.4%
有価証券購入支出	1,000	0	1,000	
第2号基本金引当特定資産繰入支出	231,742,000	231,742,000	0	
第3号基本金引当特定資産繰入支出	20,095,823	24,596,244	△ 4,500,421	
退職給与引当特定資産繰入支出	313,774,348	208,786,369	104,987,979	退職給与積立金、財団交付金収入ほか
事業計画準備金引当特定資産繰入支出	73,801,704	67,422,518	6,379,186	
減価償却引当特定資産繰入支出	789,417,361	773,199,662	16,217,699	当年度減価償却額繰入
教育振興基金引当特定資産繰入支出	7,468	408,830	△ 401,362	
指定寄付奨学資金引当特定資産繰入支出	2,617,329	1,694,565	922,764	
その他の支出	161,099,435	133,875,400	27,224,035	執行率 83.1%
貸付金支払支出	2,855,000	1,011,000	1,844,000	奨学金貸与 2名
前期末未払金支払支出	83,759,252	83,759,252	0	私学退職金財団掛金ほか
預り金支払支出	1,000	0	1,000	
前払金支払支出	74,424,183	49,105,148	25,319,035	洋雑誌、電子ジャーナルほか
前渡金支払支出	60,000	0	60,000	
立替金支払支出	0	0	0	
内部取引支出	90,140,276	78,288,117	11,852,159	執行率 86.9%
本部への繰入支出	90,140,276	78,288,117	11,852,159	
[予備費]	(0)			
	50,000,000		50,000,000	
資金支出調整勘定	△ 126,383,966	△ 139,527,927	13,143,961	
期末未払金	△ 79,822,430	△ 92,966,391	13,143,961	消費税、私学退職金財団掛金ほか
前期末前払金	△ 46,561,536	△ 46,561,536	0	洋雑誌、電子ジャーナルほか
翌年度繰越支払資金	3,172,780,177	3,530,964,616	△ 358,184,439	
支出の部合計	11,968,987,908	11,808,229,645	160,758,263	

(注)

1. 差異欄の△印は、収入の部では収入増を表し、支出の部では支出超過を表す。ただし、資金収入調整勘定及び資金支出調整勘定の△印は、差し引くべき調整額を示す。

2020年度決算

活動区分資金収支計算書

2020(令和2)年4月 1日から
2021(令和3)年3月31日まで

学校法人修道学園本部
(単位 円)

教育活動による資金収支	科 目		金額	
	収入	特別寄付金収入		5,000,000
	雑収入		2,208,800	
	教育活動資金収入計		7,208,800	
支出	人件費支出		74,535,897	
	管理経費支出		28,689,203	
	教育活動資金支出計		103,225,100	
	差引	△	96,016,300	
	調整勘定等	△	1,776,307	
	教育活動資金収支差額	△	97,792,607	
施設整備等活動による資金収支	科 目		金額	
	収入	施設整備等活動資金収入計	0	
	支出	施設整備等活動資金支出計	0	
		差引	0	
		調整勘定等	0	
	施設整備等活動資金収支差額	0		
小計(教育活動資金収支差額+施設整備等活動資金収支差額)			△ 97,792,607	
その他の活動による資金収支	科 目		金額	
	収入	内部取引収入		102,792,607
		大学部からの繰入収入		78,288,117
		中高部からの繰入収入		16,954,864
		協創中高部からの繰入収入		7,549,626
		小 計		102,792,607
	支出	収益事業収入		2,900,000
		その他の活動資金収入計		105,692,607
		内部取引支出		7,900,000
		中高部への繰入支出		2,500,000
		協創中高部への繰入支出		5,400,000
		小 計		7,900,000
		その他の活動資金支出計		7,900,000
		差引		7,900,000
		調整勘定等		0
	その他の活動資金収支差額		97,792,607	
支払資金の増減額(小計 + その他の活動資金収支差額)			0	
前年度繰越支払資金			0	
翌年度繰越支払資金			0	

【注記】

1. 活動区分ごとの調整勘定等の計算過程は以下のとおり。

(単位 円)

項 目	資金収支計算書 計上額	教育活動 による資金収支	施設設備等活動 による資金収支	その他の活動 による資金収支
前受金収入	0	0	0	0
前期末未収入金収入	0	0	0	0
期末未収入金	0	0	0	0
前期末前受金	0	0	0	0
収 入 計	0	0	0	0
前期末未払金支払支出	2,563,928	2,563,928	0	0
前払金支払支出	5,720,000	5,720,000	0	0
前渡金支払支出	0	0	0	0
期末未払金	△ 787,621	△ 787,621	0	0
前期末前払金	△ 5,720,000	△ 5,720,000	0	0
前期末前渡金	0	0	0	0
支 出 計	1,776,307	1,776,307	0	0
収入計-支出計	△ 1,776,307	△ 1,776,307	0	0

2020年度決算

活動区分資金収支計算書

2020(令和2)年4月 1日から
2021(令和3)年3月31日まで

広島修道大学
(単位 円)

		科 目	金額
教育活動による資金収支	収入	学生生徒等納付金収入	6,631,431,250
		手数料収入	197,698,476
		特別寄付金収入	16,705,000
		一般寄付金収入	8,038,500
		経常費等補助金収入	752,431,974
		付随事業収入	4,290,200
		雑収入	267,533,038
	教育活動資金収入計	7,878,128,438	
	支出	人件費支出	4,262,105,701
		教育研究経費支出	2,184,489,288
		管理経費支出	234,475,511
		教育活動資金支出計	6,681,070,500
		差引	1,197,057,938
		調整勘定等	△ 371,987,577
	教育活動資金収支差額	825,070,361	
施設整備等活動による資金収支	収入	施設設備補助金収入	26,108,000
		減価償却引当特定資産取崩収入	177,785,298
		施設整備等活動資金収入計	203,893,298
	支出	施設関係支出	9,369,833
		設備関係支出	206,338,918
		第2号基本金引当特定資産繰入支出	231,742,000
		減価償却引当特定資産繰入支出	773,199,662
		施設整備等活動資金支出計	1,220,650,413
		差引	△ 1,016,757,115
		調整勘定等	133,766,892
		施設整備等活動資金収支差額	△ 882,990,223
	小計(教育活動資金収支差額+施設整備等活動資金収支差額)	△ 57,919,862	
その他の活動による資金収支	科 目		金額
	収入	第3号基本金引当特定資産取崩収入	8,534,851
		退職給与引当特定資産取崩収入	343,603,100
		指定寄付奨学資金引当特定資産取崩収入	1,840,000
		その他の収入	12,598,727
		貸付金回収収入	4,943,900
		預り金受入収入	7,601,863
		立替金回収収入	52,964
		内部取引収入	51,534,344
		中高部からの繰入収入	499,708
		協創中高部からの繰入収入	51,034,636
	小 計	418,111,022	
	支出	受取利息・配当金収入	216,380,415
		その他の活動資金収入計	634,491,437
		第3号基本金引当特定資産繰入支出	24,596,244
		退職給与引当特定資産繰入支出	208,786,369
		事業計画準備金引当特定資産繰入支出	67,422,518
		教育振興基金引当特定資産繰入支出	408,830
		指定寄付奨学資金引当特定資産繰入支出	1,694,565
		その他の支出	1,011,000
		貸付金支払支出	1,011,000
		内部取引支出	78,288,117
		本部への繰入支出	78,288,117
小 計		382,207,643	
その他の活動資金支出計		382,207,643	
	差引	0	
	調整勘定等	0	
	その他の活動資金収支差額	252,283,794	
	支払資金の増減額(小計 + その他の活動資金収支差額)	194,363,932	
	前年度繰越支払資金	3,336,600,684	
	翌年度繰越支払資金	3,530,964,616	

2020年度決算

【注記】

1. 活動区分ごとの調整勘定等の計算過程は以下のとおり。

(単位 円)

項 目	資金収支計算書 計上額	教育活動 による資金収支	施設設備等活動 による資金収支	その他の活動 による資金収支
前受金収入	1,155,867,500	1,001,977,500	153,890,000	0
前期末未収入金収入	103,503,122	89,256,122	14,247,000	0
期末未収入金	△ 276,087,334	△ 249,979,334	△ 26,108,000	0
前期末前受金	△ 1,228,167,500	△ 1,228,167,500	0	0
収入計	△ 244,884,212	△ 386,913,212	142,029,000	0
前期末未払金支払支出	83,759,252	75,497,144	8,262,108	0
前払金支払支出	49,105,148	49,105,148	0	0
前渡金支払支出	0	0	0	0
期末未払金	△ 92,966,391	△ 92,966,391	0	0
前期末前払金	△ 46,561,536	△ 46,561,536	0	0
前期末前渡金	0	0	0	0
支出計	△ 6,663,527	△ 14,925,635	8,262,108	0
収入計－支出計	△ 238,220,685	△ 371,987,577	133,766,892	0

2020年度決算

事業活動収支計算書

2020(令和2)年4月 1日から
2021(令和3)年3月31日まで

学校法人修道学園本部
広島修道大学
(単位 円)

科 目		予 算	決 算	差 異	
事業活動収入の部	学生生徒等納付金	6,625,586,000	6,631,431,250	△ 5,845,250	
	授業料	4,850,213,000	4,832,615,750	△ 17,597,250	
	入学金	437,030,000	464,185,000	△ 27,155,000	
	実験実習料	818,000	845,000	△ 27,000	
	施設設備資金	1,337,525,000	1,333,785,500	△ 3,739,500	
	手数料	185,808,000	197,698,476	△ 11,890,476	
	入学検定料	175,963,000	189,686,000	△ 13,723,000	
	証明手数料	2,755,000	2,056,400	△ 698,600	
	大学入学共通テスト実施手数料	7,090,000	5,956,076	△ 1,133,924	
	寄付金	27,040,000	29,877,584	△ 2,837,584	
	特別寄付金	19,110,000	21,705,000	△ 2,595,000	
	一般寄付金	7,929,000	8,038,500	△ 109,500	
	現物寄付	1,000	134,084	△ 133,084	
	経常費等補助金	758,790,800	752,431,974	△ 6,358,826	
	国庫補助金	758,290,800	751,839,210	△ 6,451,590	
	地方公共団体補助金	500,000	592,764	△ 92,764	
	付随事業収入	4,291,270	4,290,200	△ 1,070	
	補助活動収入	3,191,270	3,290,200	△ 98,930	
	受託事業収入	1,100,000	1,000,000	△ 100,000	
	雑収入	287,001,000	270,376,288	△ 16,624,712	
	施設設備利用料	15,718,000	2,244,340	△ 13,473,660	
	私学退職金財団交付金	260,473,000	250,491,840	△ 9,981,160	
	雑収入	10,810,000	17,074,158	△ 6,264,158	
	徴収不能引当金戻入額	0	565,950	△ 565,950	
	教育活動収入計	7,888,517,070	7,886,105,772	△ 2,411,298	
	教育活動収支	人件費	4,497,858,610	4,295,576,708	△ 202,281,902
		教員人件費	2,752,214,000	2,736,648,735	△ 15,565,265
職員人件費		1,219,020,000	1,217,629,348	△ 1,390,652	
役員報酬		27,791,000	31,336,715	△ 3,545,715	
退職給与引当金繰入額		492,848,010	302,538,210	△ 190,309,800	
退職金		5,985,600	7,423,700	△ 1,438,100	
教育研究経費		3,102,220,852	2,914,090,566	△ 188,130,286	
消耗品費		425,126,458	417,053,651	△ 8,072,807	
光熱水費		146,773,250	119,328,509	△ 27,444,741	
旅費交通費		34,509,127	15,720,859	△ 18,788,268	
奨学費		830,637,800	825,562,500	△ 5,075,300	
印刷製本費		85,716,865	61,605,136	△ 24,111,729	
通信費		50,892,609	43,143,055	△ 7,749,554	
修繕費		178,059,212	163,223,440	△ 14,835,772	
賃借料		17,928,457	16,358,987	△ 1,569,470	
保守費		180,914,160	162,404,604	△ 18,509,556	
諸会費		18,358,125	12,587,435	△ 5,770,690	
損害保険料		9,648,384	9,141,073	△ 507,311	
公租公課		686,765	352,873	△ 333,892	
報酬・手数料		10,146,970	4,910,206	△ 5,236,764	
業務委託費		271,962,928	258,736,642	△ 13,226,286	
広告費		15,115,850	12,303,850	△ 2,812,000	
諸費		68,609,818	56,441,210	△ 12,168,608	
福利厚生費		12,466,670	5,749,342	△ 6,717,328	
減価償却額		744,667,404	729,467,194	△ 15,200,210	
管理経費		353,392,515	306,937,182	△ 46,455,333	
消耗品費		12,166,770	11,221,925	△ 944,845	
光熱水費		7,665,750	6,182,495	△ 1,483,255	
旅費交通費		7,606,900	3,944,318	△ 3,662,582	
印刷製本費		32,069,877	29,385,499	△ 2,684,378	
通信費		12,020,605	11,574,994	△ 445,611	
修繕費		1,505,000	4,638,402	△ 3,133,402	
賃借料		390,815	493,551	△ 102,736	
保守費		22,058,824	18,031,295	△ 4,027,529	
諸会費		7,162,360	4,820,870	△ 2,341,490	
損害保険料		2,825,997	964,350	△ 1,861,647	
公租公課		10,570,960	11,086,408	△ 515,448	
報酬・手数料		34,464,294	28,506,828	△ 5,957,466	
業務委託費		51,496,472	39,096,442	△ 12,400,030	
広告費		78,838,750	72,980,742	△ 5,858,008	
交際費		3,000,000	321,257	△ 2,678,743	
諸費		15,112,824	11,180,755	△ 3,932,069	
福利厚生費	8,996,360	8,084,583	△ 911,777		
私立大学等経常費補助金返還金	690,000	690,000	0		
減価償却額	44,749,957	43,732,468	△ 1,017,489		
徴収不能額等	1,000	0	△ 1,000		
徴収不能引当金繰入額	1,000	0	△ 1,000		
教育活動支出計	7,953,472,977	7,516,604,456	△ 436,868,521		
教育活動収支差額	△ 64,955,907	369,501,316	△ 434,457,223		

2020年度決算

	科 目	予 算	決 算	差 異
教育活動収入の部	受取利息・配当金	210,558,851	216,380,415	△ 5,821,564
	第3号基本金引当特定資産運用収入	24,123,361	24,196,244	△ 72,883
	その他の受取利息・配当金	186,435,490	192,184,171	△ 5,748,681
	その他の教育活動外収入	3,700,000	2,900,000	800,000
	収益事業収入	3,700,000	2,900,000	800,000
	内部取引収入	78,116,199	76,038,834	2,077,365
	中高部からの繰入金	19,936,617	17,454,572	2,482,045
	協創中高部からの繰入金	58,179,582	58,584,262	△ 404,680
	教育活動外収入計	292,375,050	295,319,249	△ 2,944,199
	事業活動支出の部	借入金等利息	0	0
その他の教育活動外支出		0	0	0
内部取引支出		8,700,000	7,900,000	800,000
中高部への繰入金		2,500,000	2,500,000	0
協創中高部への繰入金		6,200,000	5,400,000	800,000
教育活動外支出計		8,700,000	7,900,000	800,000
教育活動外収支差額		283,675,050	287,419,249	△ 3,744,199
経常収支差額		218,719,143	656,920,565	△ 438,201,422
特別収支	資産売却差額	0	0	0
	その他の特別収入	26,109,000	34,078,878	△ 7,969,878
	現物寄付	1,000	7,970,878	△ 7,969,878
	施設設備補助金	26,108,000	26,108,000	0
	特別収入計	26,109,000	34,078,878	△ 7,969,878
	資産処分差額	2,000	2,354,000	△ 2,352,000
	不動産処分差額	1,000	0	1,000
	その他の固定資産処分差額	1,000	2,354,000	△ 2,353,000
	その他の特別支出	0	0	0
	特別支出計	2,000	2,354,000	△ 2,352,000
特別収支差額		26,107,000	31,724,878	△ 5,617,878
〔予備費〕		(0)		53,000,000
基本金組入前当年度収支差額		191,826,143	688,645,443	△ 496,819,300
基本金組入額合計		△ 308,806,766	△ 292,355,240	△ 16,451,526
当年度収支差額		△ 116,980,623	396,290,203	△ 513,270,826
前年度繰越収支差額		1,792,732,605	1,792,732,605	0
基本金取崩額		0	0	0
翌年度繰越収支差額		1,675,751,982	2,189,022,808	△ 513,270,826
(参考)				
事業活動収入計		8,207,001,120	8,215,503,899	△ 8,502,779
事業活動支出計		8,015,174,977	7,526,858,456	488,316,521

(注) 1.	「教育活動収支」における現物寄付の内訳	〈合計〉	134,084円
	(1) (教) 消耗品	134,084円	
2.	「特別収支」における現物寄付の内訳	〈合計〉	7,970,878円
	(1) 教育研究用機器備品	6,912,044円	(2) 管理用機器備品 411,290円
	(3) 図書	647,544円	
3.	雑収入のうち図書編入	28,500円	
4.	減価償却額の内訳	〈合計〉	773,199,662円
	(1) 建物(附属設備を含む)	511,009,892円	(2) 構築物 86,956,029円
	(3) 教育研究用機器備品	160,768,697円	(4) 管理用機器備品 9,339,146円
	(5) ソフトウェア	4,461,823円	(6) 車両 664,075円
5.	資産処分差額の内訳	〈合計〉	2,354,000円
	(1) 教育研究用機器備品	1,304,513円	(2) 管理用機器備品 297,027円
	(3) 図書	752,460円	

2020年度決算

基本金明細表

2020（令和2）年4月1日から
2021（令和3）年3月31日まで

学校法人修道学園 本部
広島修道大学
(単位 円)

事 項	要組入高	組入高	未組入高	摘 要
第1号基本金				
前期繰越高				
当期組入高	31,904,143,049	31,902,013,181	2,129,868	
1 建物				
当期取得による組入れ	7,774,076	7,774,076		
小 計	7,774,076	7,774,076	0	
2 教育研究用機器備品				
当期取得による組入れ	165,536,723	165,536,723		
当期受贈による組入れ	6,912,044	6,912,044		
当期除却した教育研究用機器備品に係る基本金額	△ 20,150,688	△ 20,150,688		
当期返還した教育研究用機器備品に係る既存の基本金額(リ-ス)	△ 149,055,552	△ 149,055,552		
リ-ス資産支払2017年度分		983,016	△ 983,016	
小 計	3,242,527	4,225,543	△ 983,016	
3 管理用機器備品				
当期取得による組入れ	5,883,130	5,883,130		
当期受贈による組入れ	411,290	411,290		
当期除却した管理用機器備品に係る基本金額	△ 829,958	△ 829,958		
当期返還した管理用機器備品に係る既存の基本金額(リ-ス)	△ 9,350,640	△ 9,350,640		
小 計	△ 3,886,178	△ 3,886,178	0	
4 図 書				
当期取得による組入れ	32,365,745	32,365,745		
当期受贈による組入れ	647,544	647,544		
当期編入による組入れ	28,500	28,500		
当期除却した図書に係る基本金額	△ 752,460	△ 752,460		
小 計	32,289,329	32,289,329	0	
5 ソフトウェア				
当期取得による組入れ	2,553,320	2,553,320		
小 計	2,553,320	2,553,320	0	
6 建設仮勘定				
当期取得による組入れ	1,595,757	1,595,757		
小 計	1,595,757	1,595,757	0	
計	43,568,831	44,551,847	△ 983,016	
当期末残高	31,947,711,880	31,946,565,028	1,146,852	
第2号基本金				
前期繰越高	-	560,007,000	-	
当期組入高	-			
校舎等建替資金	-	231,742,000	-	
計	-	231,742,000	-	
当期末残高	-	791,749,000	-	
第3号基本金				
前期繰越高	-	1,597,769,791	-	
当期組入高				
1 国際交流基金		5,863,314		
2 学生生活援助基金		2,168,553		
3 奨学基金		8,029,526		
計		16,061,393		
当期末残高		1,613,831,184		
第4号基本金				
前期繰越高	490,000,000	490,000,000	0	
当期組入高	0	0		
当期末残高	490,000,000	490,000,000	0	
合 計				
前期繰越高	-	34,549,789,972	2,129,868	
当期組入高	-	292,355,240	△ 983,016	
当期末残高	-	34,842,145,212	1,146,852	

<基本金内訳>

	前期繰越	当 期 増	当 期 減	期 末 残
土地	948,405,724	0	0	948,405,724
建物	21,513,364,526	7,774,076	0	21,521,138,602
構築物	2,979,746,285	0	0	2,979,746,285
教育研究用機器備品	1,887,113,154	173,431,783	169,206,240	1,891,338,697
管理用機器備品	84,269,161	6,294,420	10,180,598	80,382,983
図書	4,451,468,852	33,041,789	752,460	4,483,758,181
車両	5,522,052	0	0	5,522,052
建設仮勘定	0	1,595,757	0	1,595,757
借地権	0	0	0	0
電話加入権	2,219,022	0	0	2,219,022
ソフトウェア	29,904,405	2,553,320	0	32,457,725
校舎等建替引当特定資産	560,007,000	231,742,000	0	791,749,000
国際交流基金引当特定資産	540,561,653	5,863,314	0	546,424,967
学生生活援助基金引当特定資産	533,676,617	2,168,553	0	535,845,170
奨学基金引当特定資産	523,531,521	8,029,526	0	531,561,047
支払資金	490,000,000	0	0	490,000,000
合 計	34,549,789,972	472,494,538	180,139,298	34,842,145,212

2020年度決算

引当特定資産計算書

2020（令和2）年4月1日から
2021（令和3）年3月31日まで

学校法人修道学園 本部
広島修道大学

1. 退職給与引当特定資産

（単位 円）

支出の部		収入の部	
退職者退職金支払のための取崩	343,603,100	退職給与積立金	80,000,000
		財団交付金収入	89,783,020
		利息・配当金	39,003,349
計	343,603,100	計	208,786,369
次年度繰越金	1,272,282,331	前年度繰越金	1,407,099,062
合計	1,615,885,431	合計	1,615,885,431

2. 事業計画準備金引当特定資産

（単位 円）

支出の部		収入の部	
		校地校舎利用料	1,842,840
		定額積立	20,000,000
		校舎等建替計画準備金	45,200,000
		利息・配当金	379,678
計	0	計	67,422,518
次年度繰越金	308,760,818	前年度繰越金	241,338,300
合計	308,760,818	合計	308,760,818

3. 減価償却引当特定資産

（単位 円）

支出の部		収入の部	
廃棄物の減価償却分取崩	177,785,298	当年度減価償却額	773,199,662
計	177,785,298	計	773,199,662
次年度繰越金	15,973,422,683	前年度繰越金	15,378,008,319
合計	16,151,207,981	合計	16,151,207,981

4. 教育振興基金引当特定資産

（単位 円）

支出の部		収入の部	
		利息・配当金	8,830
		寄付金	400,000
計	0	計	408,830
次年度繰越金	5,508,866	前年度繰越金	5,100,036
合計	5,508,866	合計	5,508,866

5. 指定寄付奨学資金引当特定資産

（単位 円）

支出の部		収入の部	
使用目的のための取崩	1,840,000	寄付金	1,692,000
		利息・配当金	2,565
計	1,840,000	計	1,694,565
次年度繰越金	4,467,869	前年度繰越金	4,613,304
合計	6,307,869	合計	6,307,869

内訳	上領英之奨学資金	3,556,993円	広島修道大学留学生教職員給付奨学資金	910,790円
	Be Ambitious 奨学資金	86円	広島修道大学同窓会奨学資金	0円
	アーネスト奨学資金	0円		

2020年度決算

第2号基本金関係

1. 校舎等建替引当特定資産

(単位 円)

支 出 の 部		収 入 の 部	
		当年度積立金	231,742,000
計	0	計	231,742,000
次年度繰越金	791,749,000	前年度繰越金	560,007,000
合 計	791,749,000	合 計	791,749,000

第3号基本金関係

1. 国際交流基金引当特定資産

(単位 円)

支 出 の 部		収 入 の 部	
運用目的使用	1,600,000	利息・配当金	7,363,314
		過年度修正	100,000
計	1,600,000	計	7,463,314
次年度繰越金	546,424,967	前年度繰越金	540,561,653
合 計	548,024,967	合 計	548,024,967

2. 学生生活援助基金引当特定資産

(単位 円)

支 出 の 部		収 入 の 部	
運用目的使用	5,734,851	利息・配当金	7,603,404
		過年度修正	300,000
計	5,734,851	計	7,903,404
次年度繰越金	535,845,170	前年度繰越金	533,676,617
合 計	541,580,021	合 計	541,580,021

3. 奨学基金引当特定資産

(単位 円)

支 出 の 部		収 入 の 部	
運用目的使用	1,200,000	利息・配当金	9,229,526
		寄付金	0
計	1,200,000	計	9,229,526
次年度繰越金	531,561,047	前年度繰越金	523,531,521
合 計	532,761,047	合 計	532,761,047

2020年度決算

1. 2020年度＜貸借対照表＞の概要（1頁～3頁）

「貸借対照表」は、一定時点（毎年3月31日）における資産及び負債、基本金、翌年度繰越収支差額の内容や在り高を明示して、大学としての財政状況（ストック）を明らかにする財務諸表です。

「資産の部」は、各資産の価額（帳簿価額）や運用状況を示しています。なお、価額は基本的に取得価額です。「負債の部」、「純資産の部」は、資産の源泉調達を示しています。

本年度の状況は次のとおりです。

【資産の部】

（1）「有形固定資産」

各資産の取得・受贈により221,154千円増額となりましたが、滅失・毀損等による除却2,354千円、単年度の減価償却による768,737千円（ソフトウェア除く）の減額により、有形固定資産全体では549,937千円の減額となりました。主な内容は、次のとおりです。

- ① 「建物」では、協創館の多機能トイレ設置等により7,774千円増額となりましたが、減価償却もあり、503,235千円減額となりました。
- ② 「教育研究用機器備品」では、情報演習室の機器更新等により165,536千円、現物寄付により6,912千円増額となりましたが、減価償却・除却もあるため全体では10,375千円の増額となっています。
- ③ 「図書」では、取得・受贈・編入により33,041千円増額となりましたが、除籍により752千円減額となったため、32,289千円の増額となりました。

（2）「特定資産」

次のとおり、各種特定資産の繰り入れ、取り崩しを行ないました。

- ① 「第2号基本金引当特定資産」は、新体育館建設に伴い繰入計画を変更し、本年度から繰入額を231,742千円に増額しました。この計画では、2052年までで6,482,822千円繰り入れる計画となっています。
- ② 「第3号基本金引当特定資産」には、「国際交流基金」「学生生活援助基金」「奨学基金」の3つの基金があります。「国際交流基金」は、海外の提携大学への学生派遣、あるいは受入学生に奨学金を交付するため、「学生生活援助基金」は、トレーニングルーム運営費やサークル指導者等経費の一部を負担して学生の課外活動を支援するため、「奨学基金」は、学生の修学支援のための奨学金事業のために設けているものです。本年度は、運用益の合計額から奨学金等として支出した残りの額を各基金へ繰り入れました。
- ③ 「退職給与引当特定資産」は、教職員の退職金の支払いに備えるため留保している資金です。134,816千円の減額となりました。
- ④ 「事業計画準備金引当特定資産」は、将来の新学部等の開設や新規事業に充当するために留保しているものです。こちらにも、新体育館建設に伴い繰入額を25,200千円増額し、67,422千円を積み立てました。
- ⑤ 「減価償却引当特定資産」は、将来に備え、校舎や設備の更新資金等を確保しておくために、建物や機器備品等減価償却資産を対象として、その累計減価償却額の100%額をこの特定資産として留保しています。本年度は、更新等に伴う除却資産の減価償却分177,785千円を取り崩しましたが、それを上回る額を繰り入れたため595,414千円の増額となりました。

（3）「その他の固定資産」

「長期貸付金」及び流動資産の「短期貸付金」は、本学独自の奨学金貸与事業の残高です。貸付額1,011千円、回収額4,944千円、貸付金の未回収（未返済）による徴収不能引当金6,360千円の控除により、貸付金は3,366千円の減額となりました。また、本年度は回収の見込みのない債権2,091千円に対し、徴収不能引当金を充当する形で欠損処理を行いました。

（4）「流動資産」

繰越支払資金としての「現金預金」が194,363千円の増額となっています。「未収入金」は、私立大学退職金財団からの交付金249,954千円、私立大学等研究設備整備費等補助金17,966千円等です。「前払金」は、次年度の洋雑誌・電子ジャーナル・外国新聞購入費41,712千円、監査法人の監査報酬5,720千円等です。

（5）「資産の部合計」

資産総額では、590,313千円の増額となり、2020年度末において、39,830,083千円となりました。

【負債の部】

（1）「固定負債」

- ① 「長期未払金」は3,232千円の減額となりました。これは、リース資産の減少によるものです。
- ② 「退職給与引当金」は、年度末要支給額の100%額と私立大学退職金財団の掛金・交付金の差額を調整した額を設定しています。本年度末の要支給額（100%額）は2,095,064千円で、これから私立大学退職金財団の掛金と交付金の差額646,035千円（掛金の超過額）を差し引いた額1,449,028千円を退職給与引当金として計上しています。なお退職給与引当特定資産は1,272,282千円あり、引当金の87.8%を留保しています。

（2）「流動負債」

- ① 「未払金」は、私立大学退職金財団掛金16,780千円、日本私立学校振興・共済事業団掛金34,017千円、光熱水費13,850千円、兼務職員給6,320千円等です。
- ② 「前受金」は、2021年度入学の新生より受け入れた入学金、授業料及び施設設備資金です。
- ③ 「預り金」は、所得税・住民税等税金61,527千円、入学辞退者19名への授業料等返還金9,252千円、新入生の学生会費・後援会費15,389千円等です。

（3）「負債の部合計」

負債総額では、98,332千円の減額となり、2020年度末において、2,798,915千円となりました。

2020年度決算

【純資産の部】

(1) 「基本金」

基本金は、学校教育を行う経営組織体として、その保持すべき資産等を価額として表示したものです。

- ① 「第1号基本金」は、土地・校舎・設備・図書等教育上基本的に必要とされるもので、44,551千円の増額となりました。
- ② 「第2号基本金」は、将来計画に基づく校舎建築等の必要資金を、必要時まで事前に積み立てて留保しておくもので、事業計画に基づき231,742千円を積み立てました。2052年まで毎年積み立てを行い、計6,482,822千円積立てる計画となっています。
- ③ 「第3号基本金」は、特定目的に使用する基金の元本となるもので、本学の場合、国際交流基金、学生生活援助基金及び奨学基金を保有しています。
- ④ 「第4号基本金」は、法人として恒常的に保持しておくべき支払資金で、経常支出の1/12額（年間経費の1ヶ月分）以上を留保しておくこととなっています。

(2) 「繰越収支差額」

396,290千円の収入超過となり、翌年度繰越収支差額は2,189,022千円となりました。累積の収入超過となっています。なお、これは総資産の約5.5%に該当します。

【注記】

(1) 「徴収不能引当金」

「徴収不能引当金」とは、将来徴収不能となるおそれのある額を一定の方法によって見積もって引き当てる額です。本学では貸与奨学金に対し「徴収不能引当金」を設定しており、その額は本年度末において6,360千円となっています。

(2) 「有価証券の時価情報」

本学が保有する債券等は8,750,448千円あり、そのうち時価が貸借対照表計上額を超える、いわゆる含み益が856,041千円（35銘柄）、貸借対照表計上額を超えない含み損が△96,346千円（10銘柄）となっています。全体では、本年度末で含み益759,695千円となっています。

(3) 「偶発債務」

本学が債務保証を行っている融資奨学生の借入金は総額1,886千円となっており、昨年度に比べ、3,473千円減額となりました。

2. 2020年度＜資金収支計算書＞の概要（4頁～7頁）

「資金収支計算書」は、当該年度の教育研究等諸活動に対応する全ての資金の収入及び支出の内容を明らかにすると共に、年度中に現実に収納し、または支払った資金の流れを示す計算書です。そのため、この資金収支計算書では、収入及び支出の認識を発生時点で把握すること（発生主義）としています。なお、未収入金、前受金、未払金や前払金等々、当該年度の活動に対応した資金の動きと現実の資金の動きとを調整するため、収入及び支出の双方に「調整勘定」が設けられています。

また、「資金収支計算書」と次に説明する「活動区分資金収支計算書」は、学校法人修道学園本部（法人本部）と広島修道大学（大学部）とに分けて作成しています。収入及び支出の内容は、以下の項目 **3. 2020年度＜活動区分資金収支計算書＞** を参照してください。

3. 2020年度＜活動区分資金収支計算書＞の概要（8頁～10頁）

「活動区分資金収支決算書」は、活動ごとに3つの区分（教育、施設設備等、その他）に分けて収支を記載したものです。どのような活動で資金が増額または減額となったかが明確になっています。学校法人におけるキャッシュ・フロー計算書とも言えるものです。主な内容は、次のとおりです。

法人

【教育活動収支】

<収入>

- (1) 特別寄付金収入（5,000千円）
多山報恩会からの、中高部及びひろしま協創中高部への寄付金を計上しています。

<支出>

- (1) 人件費支出（74,535千円）
職員人件費、非常勤理事への役員報酬等が計上されています。
- (2) 管理経費支出（28,689千円）
主なものとして、監査法人監査報酬、名誉学園長報酬・手数料、法律顧問（弁護士）契約料等を支出しました。

以上のほか、その他の活動による資金収支として、内部取引収入、収益事業収入、内部取引支出が計上されています。

2020年度決算

大学部

【教育活動収支】

<収入>

- (1) 学生生徒等納付金収入 (6,631,431千円)
授業料等として6,167,246千円、入学金として464,185千円を受入れました。
- (2) 手数料収入 (197,698千円)
入学検定料189,686千円、大学入学共通テスト実施手数料として5,956千円、証明手数料として2,056千円を受入れました。
- (3) 経常費等補助金収入 (752,431千円)
国庫補助金751,839千円、地方公共団体補助金592千円を受入れました。
- (4) 付随事業収入 (4,290千円)
インターナショナルハウスの居室使用料等の補助活動収入3,290千円、受託事業1,000千円を受入れました。
- (5) 雑収入 (267,533千円)
私立大学退職金財団からの交付金20名分250,491千円、施設設備利用料等として17,041千円を受入れました。

<支出>

- (1) 人件費支出 (4,262,105千円)
教員人件費・職員人件費・退職金が計上されています。人件費の内容は、専任教員202名及び専任職員147名の給与・所定福利費・退職金、非常勤教職員の給与等です。
- (2) 教育研究経費支出 (2,184,489千円)
在学生へ給付した学修継続支援金、高等教育の修学支援新制度による授業料減免ほか、教育活動・専任教員の研究活動に係る経費を支出しました。
- (3) 管理経費支出 (234,475千円)
事務部門の運営・広報・入試等に係わる経費を支出しました。

*収入から支出を差引、調整勘定を加減した教育活動資金収支差額は825,070千円収入超過となりました。

【施設整備等活動収支】

<収入>

- (1) 施設整備補助金収入 (26,108千円)
私立大学等研究設備整備費等補助金を受入れました。

<支出>

- (1) 施設関係支出 (9,369千円)
協創館多機能トイレの増設等を行いました。
- (2) 設備関係支出 (206,338千円)
情報演習室ハードウェアの更新等を行いました。

*収入から支出を差引、調整勘定を加減した施設整備等活動資金収支差額は882,990千円支出超過となりました。

【その他の活動収支】

<収入>

- (1) 貸付金回収収入 (4,943千円)
貸与奨学金回収 (272名分) を受入れました。
- (2) 受取利息・配当金収入 (216,380千円)
第3号基本金引当特定資産運用収入24,196千円、その他の受取利息・配当金収入192,184千円を受入れました。

<支出>

- (1) 貸付金支払支出 (1,011千円)
短期特別奨学金 (2名分) を支出しました。
- (2) 本部への繰入支出 (78,288千円)
大学が負担する法人本部の経費です。

*収入から支出を差引、調整勘定を加減したその他の活動資金収支差額は252,283千円収入超過となりました。

以上、支払資金の増減額は194,363千円の収入超過となり、前年度繰越支資金を加算した翌年度繰越支払資金は3,530,964千円となりました。

2020年度決算

4. 2020年度＜事業活動収支計算書＞の概要（11頁～12頁）

「事業活動収支計算書」は、事業活動ごと（教育活動収支・教育外活動収支・特別収支）の内容を明らかにするため、また、基本金組入後の当該年度すべての事業活動収入及び事業活動支出の均衡状態が保たれているかどうかを示すための計算書です。

事業活動収入とは、学生生徒等納付金や補助金、寄付金等本学の負債とならない収入のことで、借入金、前受金、預り金等を除いた、いわゆる「自己資金」に該当するものです。この事業活動収入から、基本金組入額（大学として教育研究活動のために基本的に必要な校地、校舎、機器備品、図書等の取得に要した資金額等）を控除して、事業活動支出に充当できる収入が算定されます。一方、事業活動支出は、給与等件費や教育研究経費・管理経費等資金の支出を伴う経費や、退職給与引当金繰入額、減価償却額、徴収不能引当金繰入額等、実際の資金の支出はありませんが、財政上費用として把握しておかなければならない経費も支出として計上します。そして、事業活動収入から事業活動支出を控除して、収支差額を算出し収入と支出のバランスを示す仕組みとなっています。

また、自己資金から基本金への組入れをすること、減価償却額等の計上による費用配分をすること等から、この事業活動収支計算書は、収支の均衡状態の測定をし、大学としての持続性を確保するための指標となる役割も担っています。収入あるいは支出の主な内容は3.＜活動区分資金収支計算書＞の概要と重複しますので、ここでは相違している点を記載します。

（1）教育活動収支

① 「人件費」

「退職給与引当金繰入額」として、302,538千円を計上しています。なお、「人件費」の対經常収入比率は52.5%です。

② 「教育研究経費」及び「管理経費」

施設設備等の本年度減価償却額773,199千円を計上しています。なお、この減価償却に伴い、校舎の建替や機器の再取得等に必要な資金を確保しておくため、この減価償却額から除却・廃棄した資産の処分差額を差し引いた額を、「減価償却引当特定資産」として積み立てています。教育研究経費の対經常収入比率は、35.6%、管理経費の対經常収入比率は、3.8%です。

（2）特別収支

① 「現物寄付」

寄贈図書や科学研究費補助金で購入した物品の受入7,970千円を計上しています。

② 「資産処分差額」

図書の廃棄、施設設備などの改修や取替え等により廃棄、除却した価額です。今年度は図書廃棄処分額752千円、教育研究機器備品廃棄処分額1,304千円を含め2,354千円を計上しています。

（3）「基本金の組入額」

「第1号基本金」として44,551千円を組入れ、「第2号基本金」は事業計画に基づき231,742千円を繰り入れました。また、「第3号基本金」では、国際交流基金に5,863千円、学生生活援助基金に2,168千円、奨学基金に8,029千円を組入れました。総計で292,355千円の組入れとなっています。なお、詳細は13頁の「基本金明細表」とおりです。

以上により、2020年度の「当年度収支差額」は、396,290千円の収入超過となりました。単年度の収支バランス（経営状況）を見る指標としての基本金組入後収支比率（＝事業活動支出／（事業活動収入－基本金組入額））については、本学は収入超過で95%です。この比率は一般的には、収支が均衡する100%前後が望ましいとされています。また、この支出超過の許容範囲を、日本私立学校振興・共済事業団では110%を上限としています。

この「当年度収支差額」に「前年度繰越収支差額」を加え、「翌年度繰越収支差額」は2,189,022千円となり、引き続き良好な財政状況が保たれています。

以上

財 産 目 録

2021(令和3)年3月31日現在

学校法人修道学園 本部
広島修道大学

I 資産総額	39,830,083,997円
内訳① 基本財産	15,962,455,974円
② 運用財産	23,867,628,023円
II 負債総額	2,798,915,977円
III 正味財産	37,031,168,020円

I 資産

① 基本財産

単位:円

科目	数量	金額
土地	339,752.29㎡	948,405,724
建物	90,781.03㎡	9,378,844,890
構築物		474,073,795
教育研究用機器備品	17856	658,775,838
管理用機器備品	184	15,045,033
図書	918,562冊・点	4,483,758,181
車輛	3台	1,956,756
建設仮勘定		1,595,757
計		15,962,455,974

② 運用財産

単位:円

科目	数量	金額
現金		472,420
預金・貯金		3,530,492,196
第2号基本金特定資産		791,749,000
第3号基本金特定資産		1,613,831,184
退職給与引当特定資産		1,272,282,331
事業計画準備金引当特定資産		308,760,818
減価償却引当特定資産		15,973,422,683
教育振興基金引当特定資産		5,508,866
指定寄付奨学資金引当特定資産		4,467,869
有価証券		10,000,000
出資金	2口	20,000
未収入金		276,087,334
前払金		57,300,709
電話加入権	34件	2,219,022
ソフトウェア	10式	9,614,201
貸付金		11,362,574
立替金		36,816
計		23,867,628,023

II 負債

単位:円

科目	数量	金額
退職給与引当金		1,449,028,310
未払金		97,150,234
前受金		1,155,867,500
預り金		96,869,933
計		2,798,915,977

III 正味財産 (I ①+ I ②- II)

37,031,168,020円

2020年度決算

貸借対照表の財務比率(2016年度～)

区 分	算 式 (× 100)	2016	2017	2018	2019	2020
		(H28) 年度	(H29) 年度	(H30) 年度	(R元) 年度	(R2) 年度
1 固定比率	$\frac{\text{固定資産}}{\text{純資産}}$	97.6	97.1	96.2	98.3	97.1
		98.5	98.6	98.4	97.6	
		98.9	98.7	98.8	98.7	
2 流動比率	$\frac{\text{流動資産}}{\text{流動負債}}$	272.9	278.6	308.3	249.4	286.4
		243.9	235.6	246.2	252.6	
		252.2	248.3	246.6	251.8	
3 総負債比率	$\frac{\text{総負債}}{\text{総資産}}$	8.1	7.8	7.3	7.4	7.0
		14.2	14.0	13.6	13.8	
		12.4	12.2	12.2	12.2	
4 退職給与引当特定資産保有率	$\frac{\text{退職給与引当特定資産}}{\text{退職給与引当金}}$	78.2	83.8	84.6	94.4	87.8
		59.5	60.8	65.8	59.6	
		69.2	69.9	71.2	72.1	
5 基本金比率	$\frac{\text{基本金}}{\text{基本金要組入額}}$	99.9	99.9	99.9	99.9	99.9
		96.7	97.1	97.5	97.3	
		97.3	97.3	97.3	97.2	

(注) 1. 上段：本学、中段：同規模大学、下段：全国平均（中段、下段の数字は日本私立学校振興・共済事業団「今日の私学財政」より）
 2. 算式欄の \swarrow は数値の低い方が良く、 \nearrow は高い方が良い。

〈解説〉

固定比率	<p>固定資産の純資産に対する割合で、土地、建物、施設等の固定資産にどの程度純資産が投下されているか、資金の調達源泉とその使途とを対比させる関係比率である。この比率が100%未満であれば固定資産は純資産で実質的に賄われていると解され、望ましい。他方100%以上であれば固定資産を取得するために自己資金だけでは足りず外部資金にも依存していることを示す。</p> <p>本学は純資産で固定資産を取得しており、この比率は100%以下で推移している。これは長期的な安定性を確保しているといえる。なお、本学は、その他の固定資産に「減価償却引当特定資産」として、減価償却対象の固定資産の減価償却累計額の100%額を留保している。</p>
流動比率	<p>流動負債に対する流動資産の割合である。</p> <p>一年以内に償還又は支払わなければならない流動負債に対して、現金預金又は一年以内に現金化が可能な流動資産がどの程度用意されているかという、学校法人の資金流動性すなわち短期的な支払い能力を判断する重要な指標の一つである。ただし、学校法人は、流動負債の中にある前受金(次年度に入学する学生が納入した授業料等諸納付金)の比重が大きいため、必ずしもこの比率が低くなると資金繰りに窮しているとは限らない。</p> <p>本学は286.4%と流動負債の約3倍の流動資産を有しており、資金繰りは良好であるといえる。</p>
総負債比率	<p>固定負債と流動負債を合計した負債総額の総資産に対する割合である。</p> <p>この比率は、総資産に対する他人資金の比重を評価する上で極めて重要な関係比率である。</p> <p>この比率は低いほどよく、50%を超えると負債総額が純資産を上回ることになり、さらに100%を超えると負債総額が資産総額を上回る状態、いわゆる債務超過となる。</p> <p>本学は、借入金がないため、極めて良好な状態であるといえる。</p>
退職給与引当特定資産保有率	<p>固定負債の中の「退職給与引当金」と、特定資産の中の「退職給与引当特定資産」との関係比率である。</p> <p>この比率は、引当金に見合う資産を引当特定資産として、どの程度保有しているかを判断する指標で、高い方が望ましい。「退職給与引当金」は、将来確実に債務となる本務教職員の退職金の支払いに備えて留保するものである。</p> <p>本学の場合は、一定基準により算定された期末要支給額を、貸借対照表上の「退職給与引当金」と、「私立大学退職金財団への留保金」の合計額において100%になるように設定している。具体的には、本年度末における「期末要支給額」21億円に対しての「退職給与引当金」14.5億円及び「私立大学退職金財団への留保金」6.4億円である。この「退職給与引当金」に対しては、退職給与引当特定資産として12.7億円が積立られている。</p>
基本金比率	<p>基本金組入対象資産額の取得価格(要組入額)に対する組入済基本金の割合である。基本金要組入額は、基本金プラス基本金未組入額である。</p> <p>この比率は、すべて自己財源での取得であれば100%となる。また、100%に近いほど未組入額が少ないことを示しており、未組入額があるということは借入金又は未払金をもって基本金組入対象資産を取得していることを意味する。したがって、この比率は100%に近づこうが望ましい。</p> <p>2009年度より、「リース取引に関する会計処理について(通知)」(20高私参第2号)に基づき会計処理を変更したため、リース資産の未払金を生じ、基本金の未組入額が発生している。</p>

2020年度決算

事業活動収支計算書の財務比率(2016年度～)

区 分	算 式 (× 100)	2016	2017	2018	2019	2020
		(H28)年度	(H29)年度	(H30)年度	(R元)年度	(R2)年度
1 人件費比率	$\frac{\text{人件費}}{\text{経常収入}}$	52.7	51.1	54.9	54.5	52.5
		51.8	51.8	52.2	49.1	
		53.6	53.8	53.0	53.2	
2 教育研究経費比率	$\frac{\text{教育研究経費}}{\text{経常収入}}$	33.4	34.2	32.4	33.2	35.6
		35.1	35.8	35.3	39.8	
		33.0	33.3	33.4	33.5	
3 基本金組入後収支比率	$\frac{\text{事業活動支出}}{\text{事業活動収入}-\text{基本金組入額}}$	105.1	95.9	95.1	108.3	95.0
		110.9	111.8	107.7	107.8	
		107.8	106.5	107.0	107.0	
4 学生生徒等納付金比率	$\frac{\text{学生生徒等納付金}}{\text{経常収入}}$	85.7	82.7	84.7	86.4	81.1
		64.2	63.0	66.9	55.5	
		73.7	74.7	74.8	75.1	
5 基本金組入率	$\frac{\text{基本金組入額}}{\text{事業活動収入}}$	15.0	5.6	3.2	2.7	3.6
		13.3	16.1	10.9	9.7	
		11.8	10.8	10.8	10.9	

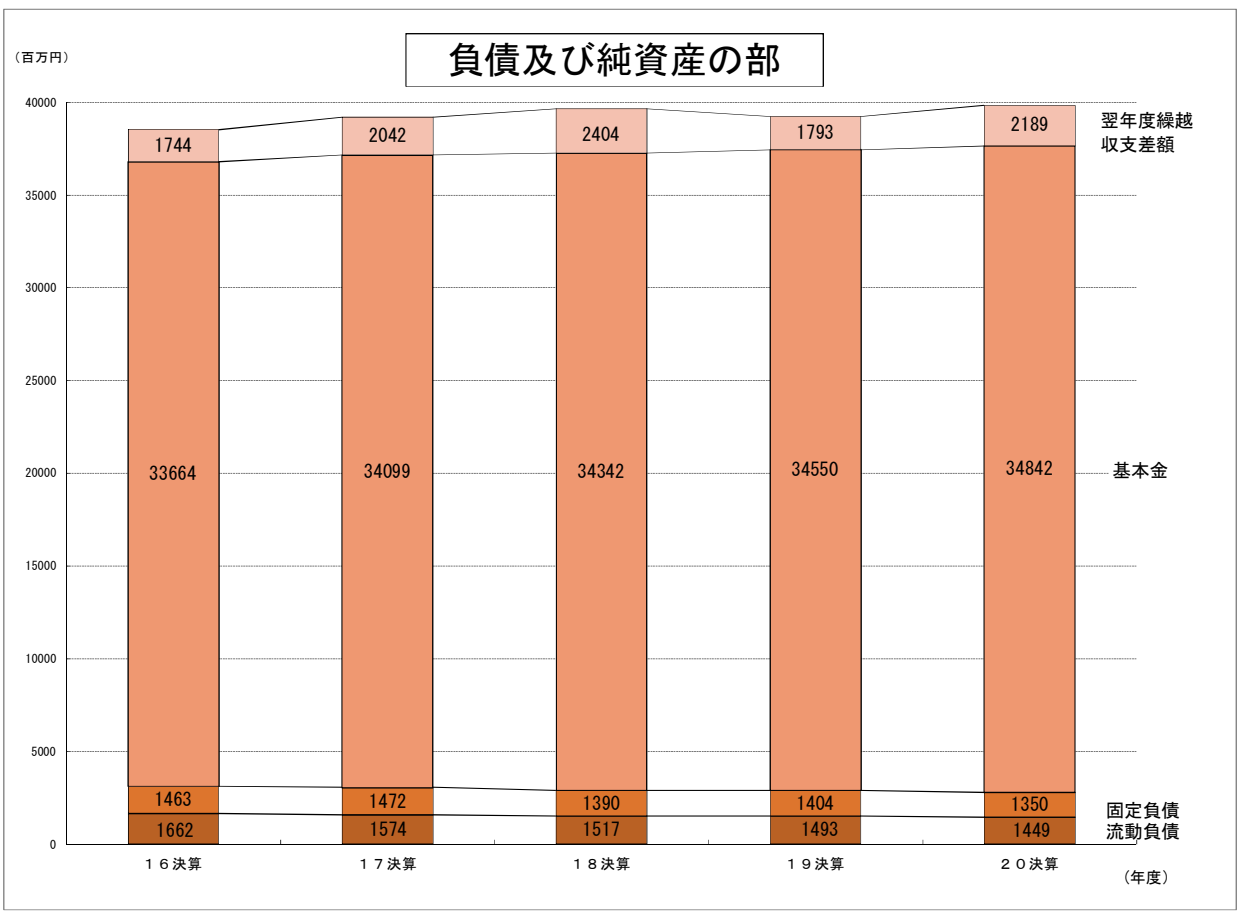
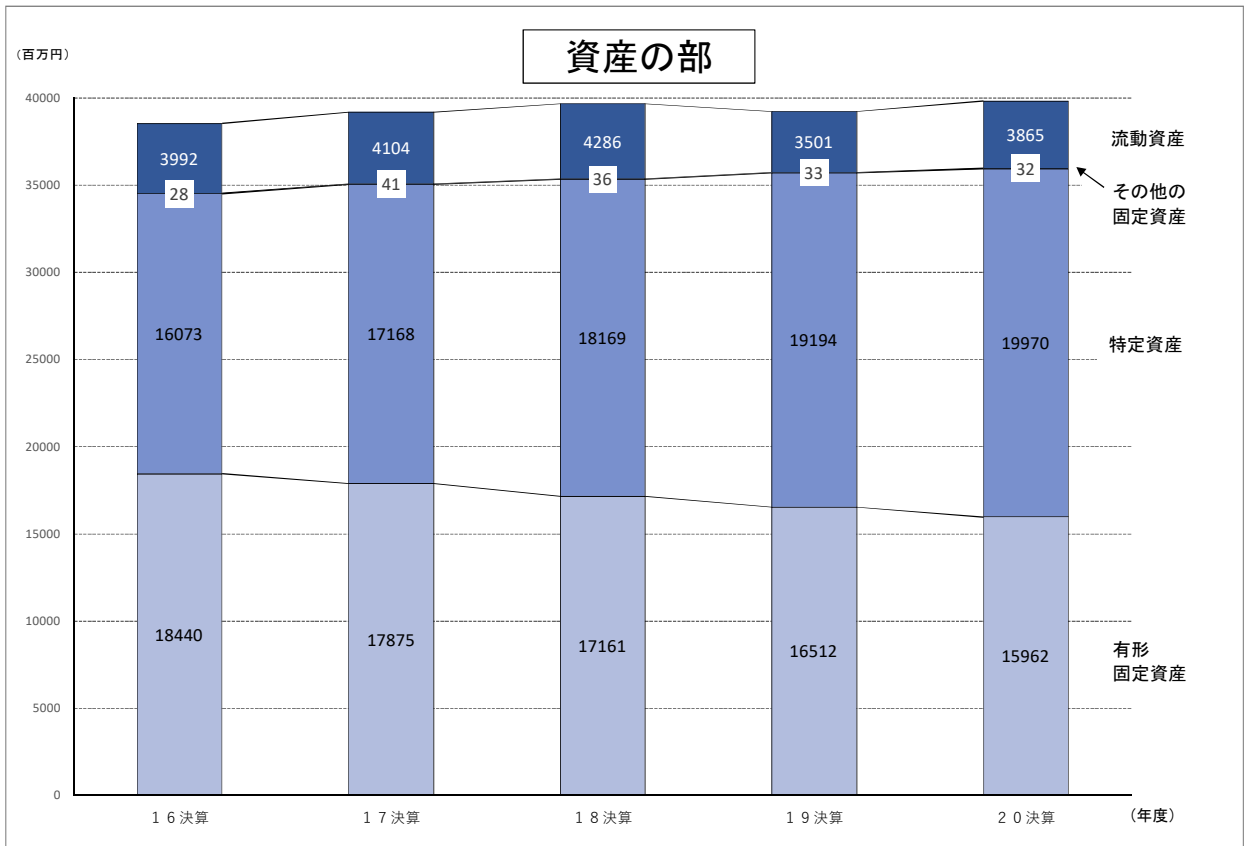
(注) 1. 上段：本学、中段：同規模大学、下段：全国平均（中段、下段の数字は日本私立学校振興・共済事業団「今日の私学財政」より）

2. 算式欄の \swarrow は数値の低い方が良く、 \nearrow は数値の高い方が良い。

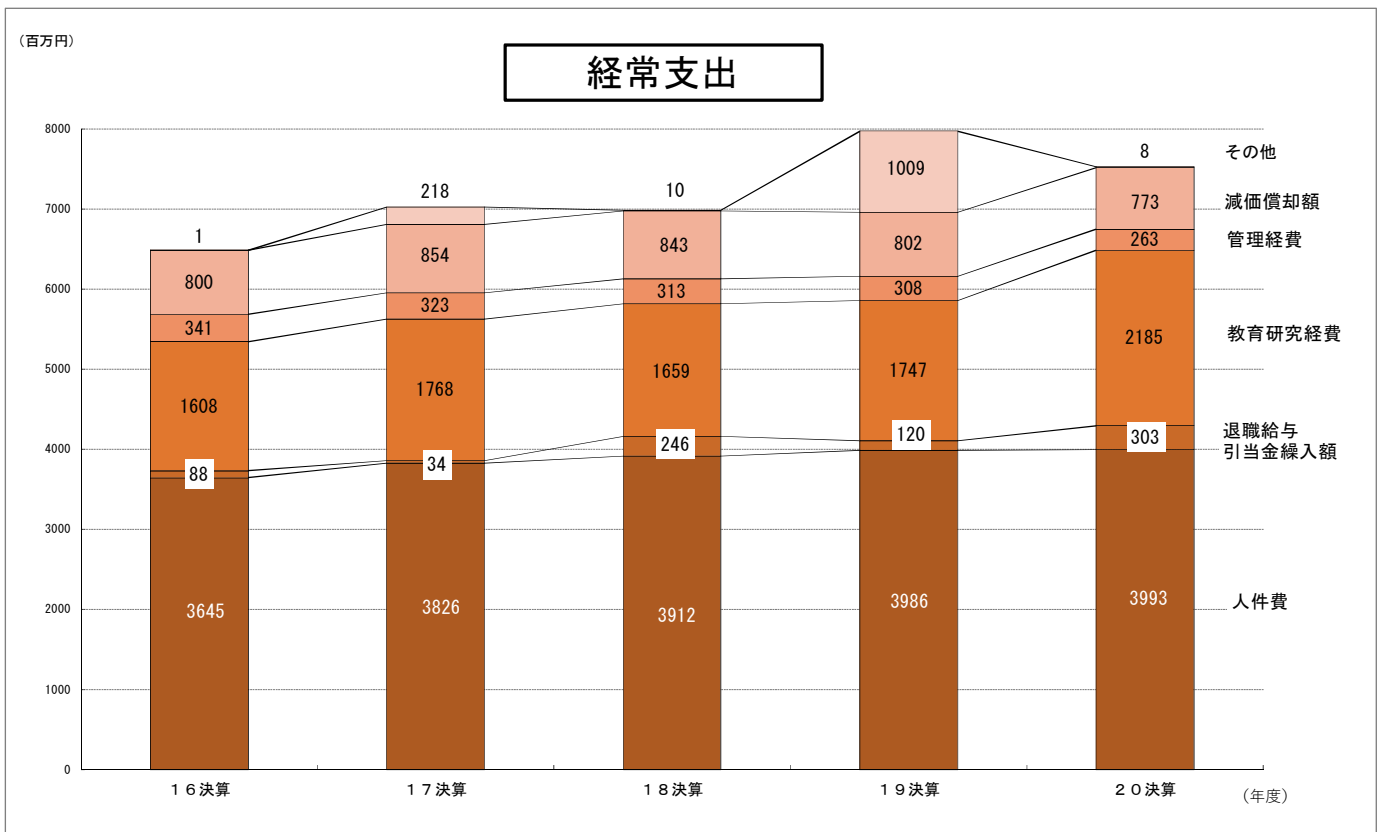
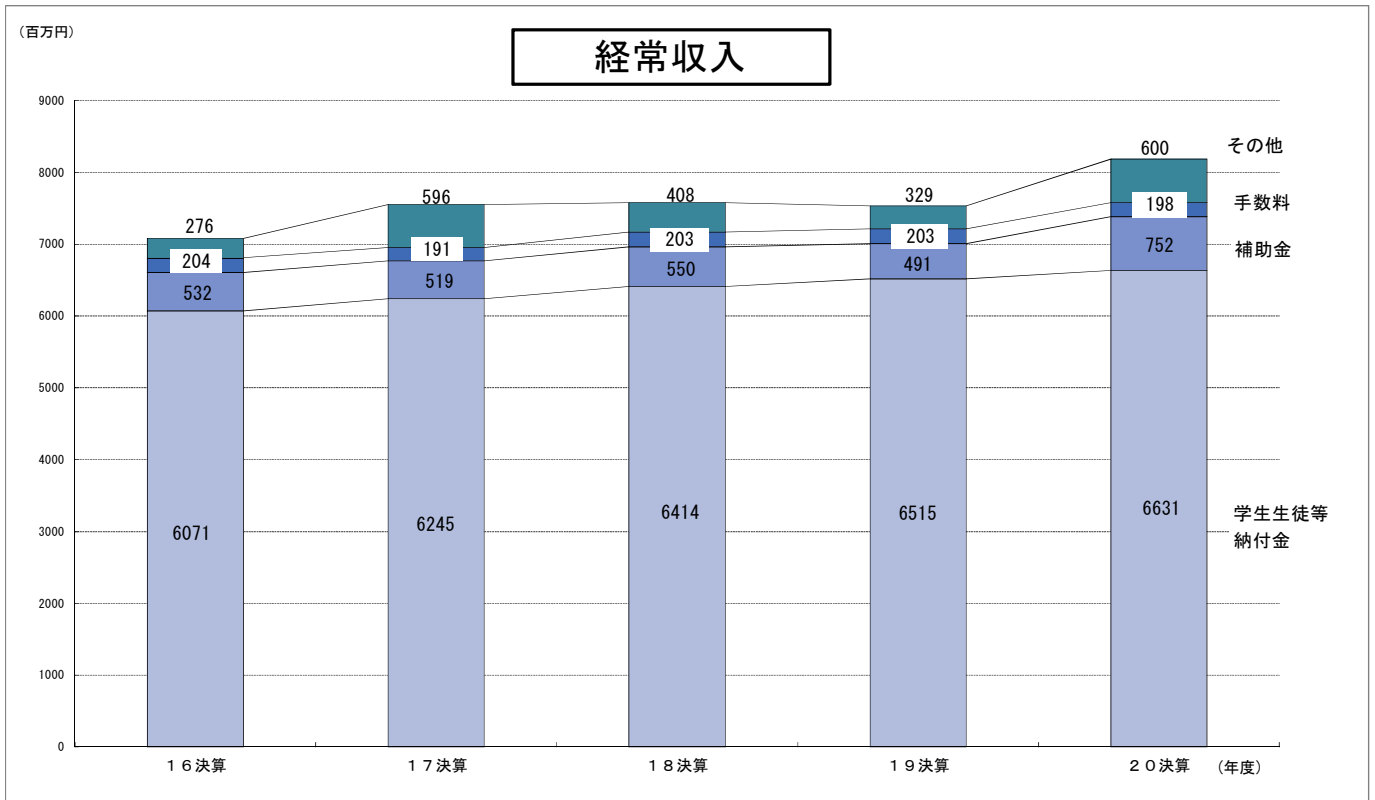
〈解説〉

人件費比率	<p>人件費の経常収入に対する割合を示す重要な比率である。</p> <p>人件費には、教員人件費、職員人件費、役員報酬、退職給与引当金繰入額等が含まれている。固定的な経費である人件費は減らすことは容易ではなく、経常支出の中で最大の部分を占めているため、この比率が特に高くなると、経常支出全体を大きく膨脹させ収支の悪化を招きやすい。一定の経常収入を確保するためには、人件費と学生生徒等納付金のバランスが取れていることが重要である。</p>
教育研究経費比率	<p>経常収入に対する教育研究経費の割合である。</p> <p>教育研究経費には、消耗品費、奨学費など各種の支出が含まれており、これらの経費は教育研究活動の維持・発展のためには不可欠なものであり、経常収支を圧迫しない限りにおいて高くなることは望ましい。現在取得している減価償却対象固定資産の費用配分額として計上される減価償却額を含んでいる。</p> <p>本学は35.6%となっている。</p>
基本金組入後収支比率	<p>事業活動収入から基本金組入額を控除した額に対する事業活動支出が占める割合を示す比率である。</p> <p>この比率が100%を超えると、事業活動支出が事業活動収入から基本金組入額を差引いた額を上回り支出超過（赤字）となる。100%未満であると収入超過（黒字）となる。一般的には、収支が均衡する100%前後が望ましいと考えられるが、将来の事業計画（校舎等の建替えや学部再編等）に合わせての資金確保を、より円滑に行うためには、適度な収入超過で推移することが望ましい。</p> <p>本年度は、95%となっている。</p>
学生生徒等納付金比率	<p>学生生徒等納付金の経常収入に占める割合である。</p> <p>学生生徒等納付金は、学生生徒等の増加又は減少、並びに納付金の金額水準の高低によって、影響を受けるが、学校法人の経常収入のなかで最大の比重を占めており、補助金や寄付金と比べて第三者の意向に左右されることの少ない重要な自己財源である。したがって、学校法人の自己財源の確保という意味では、この比率が高水準で、かつ安定的に推移していることが経営的には望ましい。安定経営のためには、学生生徒納付金以外の財源の充実、多様化が必要となっていることから、相対的にこの比率が低い方がよい場合もある。</p>
基本金組入率	<p>事業活動収入の中からどれだけ基本金に組入れたかを示す比率である。</p> <p>基本金は、学校教育を行う経営組織体として、その保持すべき資産等を価額（金額）として表示したものであり、基本金は教育研究水準を金額で示したものといえる。学校法人の諸活動に不可欠な資産の充実のためには、この基本金組入額が大きく、またその比率も高いことが望ましい。しかし、その場合、事業活動収入から組入額を除いた収入が小さくなり、結果として収支差額が支出超過となることがあるので、収支のバランスに留意することが必要である。</p>

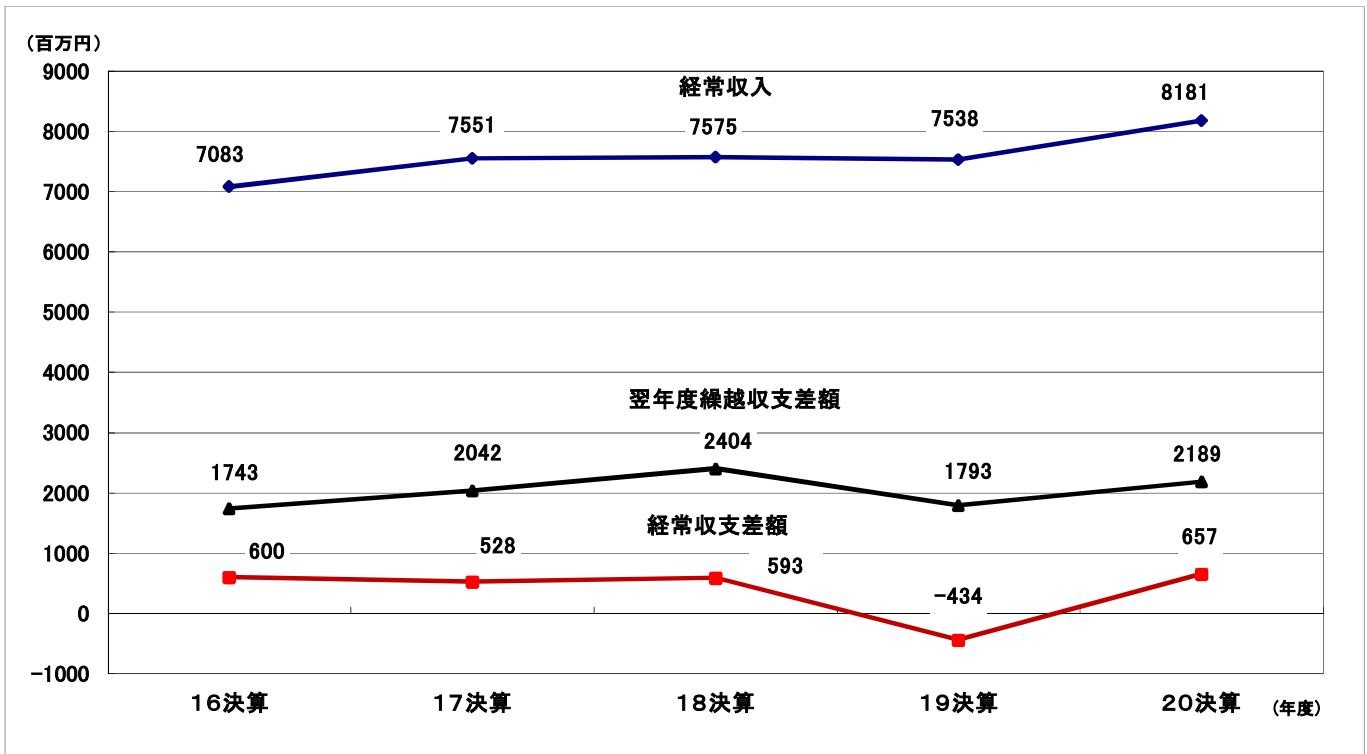
貸借対照表の推移と科目別構成比率（本部・大学）



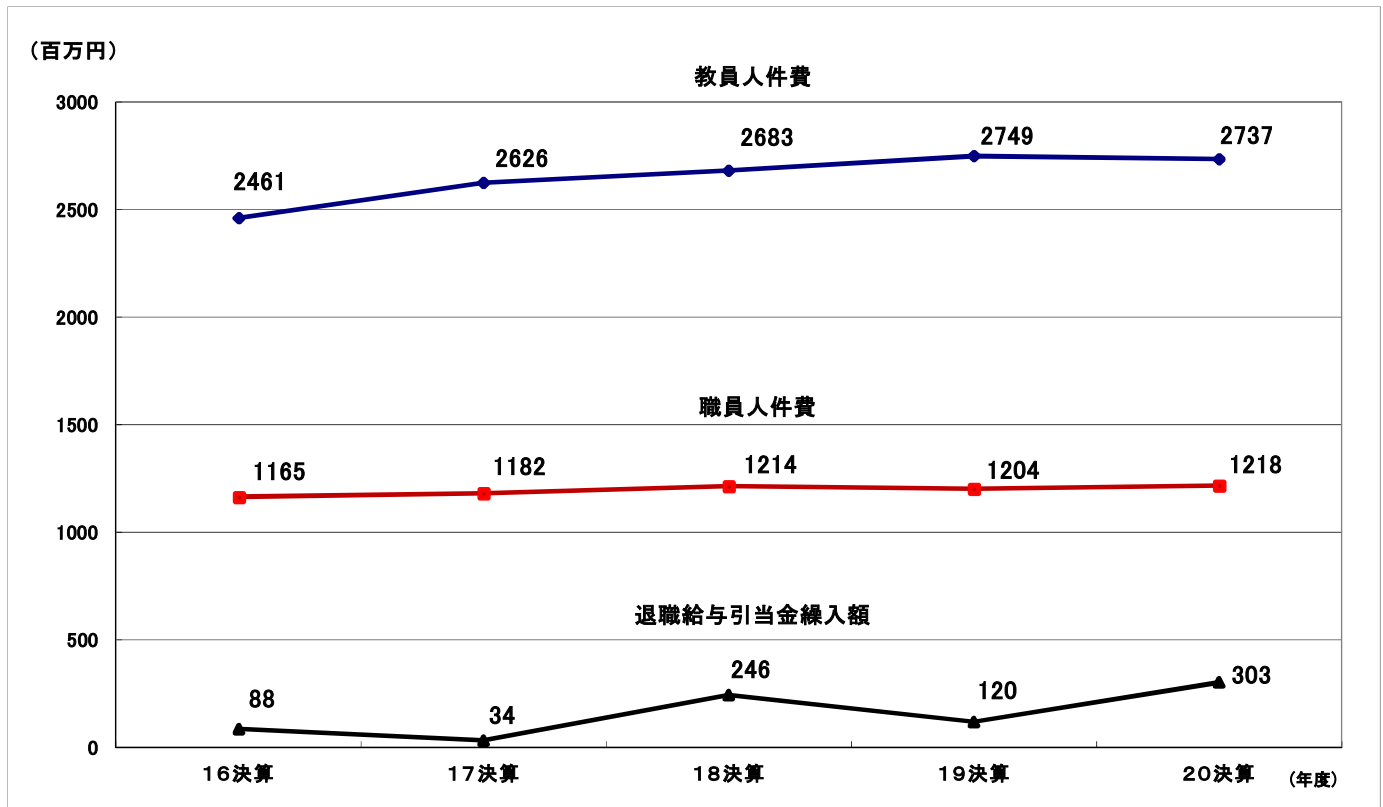
経常収支の推移と科目別構成比率（本部・大学）



経常収入と経常収支差額の推移

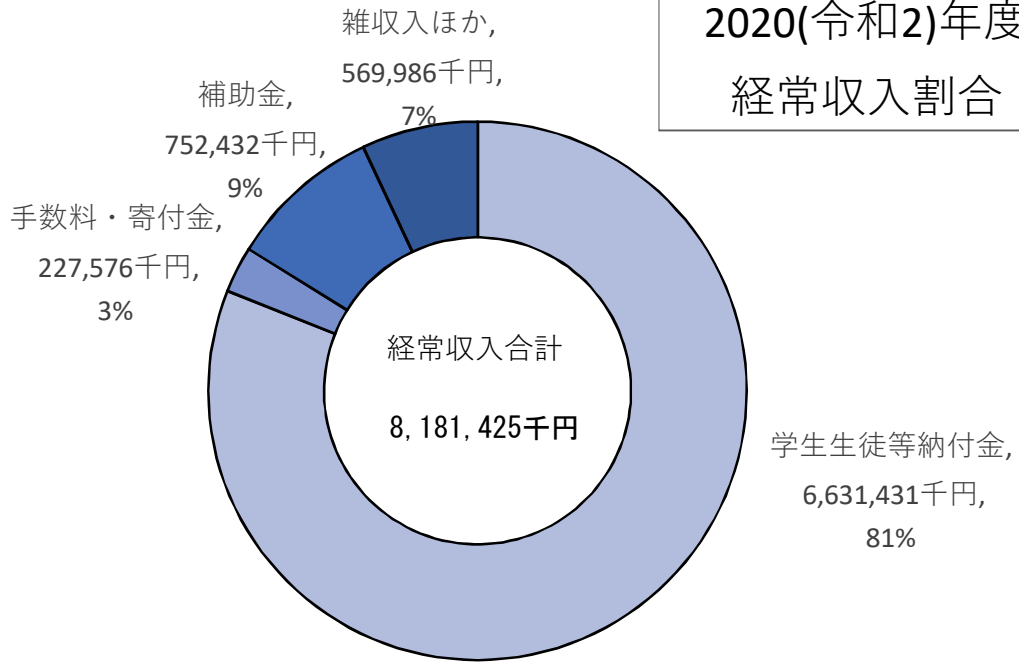


人件費（経常支出）の推移

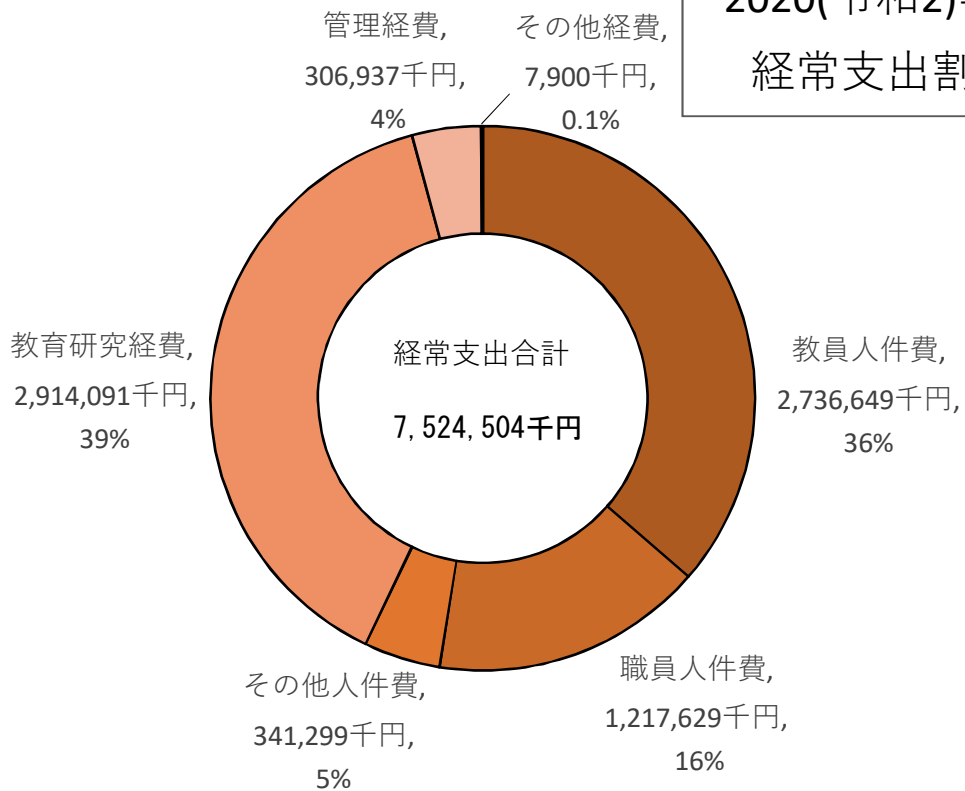


2020年度決算

2020(令和2)年度 経常収入割合



2020(令和2)年度 経常支出割合



広島修道大学

お問い合わせ先

広島修道大学財務部経理課

〒731-3195 広島市安佐南区大塚東1-1-1
TEL (082) 830-1106