

広島修道大学大学院

WEB入試説明会

予約・参加方法について

WEB入試説明会では、Zoomを使用します。事前に無料アプリ「Zoom Cloud Meeting」をダウンロードのうえ、ご参加ください。

■事前の申し込み手順について■

- ①広島修道大学入試情報サイトのお知らせページにある「WEB入試説明会お申し込みはこちら」をクリック（タップ）。

その他：

- 今回のWEB入試説明会は、法学研究科のみの実施です。
- カメラ及びマイク付きのパソコンやスマートフォン、タブレット等をご用意ください。
- 「Zoom」を利用して実施します。事前に無料アプリ「Zoom」のダウンロードをお願いします。

法学研究科(税法) WEB入試説明会 ご案内チラシ (PDF:929KB)

WEB入試説明会お申し込みはこちら

(お申し込み後) マイページへのログインはこちら

お申し込み・参加方法はこちらをご確認ください (PDF:1.59MB)

最初の申し込みは、
こちらから手続き
してください。

申し込み後は、
こちらからログイン
して参加ください。

②参加ご希望の回の「選択する」ボタンを選択後、「申し込む」をクリック（タップ）してください。

フリーワード入力 検索

1件表示中

10.17(日) 11.20(土) 12.18(土) 1.22(土)

大学院 法学研究科(税法) WEB入試説明会

17:00~18:00

大学院 法学研究科(税法) WEB入試説明会

選択済

1件 選択中

申し込む

クリア

- ③ 申込ページの「新規申込み」をクリック（タップ）し、必要事項を入力してください。

PC画面の場合



※スマートフォンからお申し込み可能です。

④ 申込完了後、ご入力いただいたメールアドレスあてにメールが届きます。

この度は、【大学院 法学研究科(税法) WEB入試説明会】への参加お申し込みありがとうございます。以下の内容で登録が完了いたしました。
当日はマイページの「受講証」からお入りいただき、ご参加ください。

【マイページ】

[URL]

<https://www.ocans.jp/shudo-u/entry/login?fid=0gPVRiLW>

[ログインID (メールアドレス)]

! * * * * @ * * * * * .jp

[パスワード]

rp*****

※ご登録時に入力されたパスワード

[申込者番号]

000001

※迷惑メールの対策などでドメイン指定を行っている場合、メールが受信できない場合があります。

「@ocans.jp」を受信設定してください。

■当日の参加手順について■

- ⑤ 申込完了後に届いたメールを再度開いていただき、メール内のマイページURLをクリック（タップ）してください。

この度は、【大学院 法学研究科(税法) WEB入試説明会】への参加お申し込みありがとうございます。以下の内容で登録が完了いたしました。
当日はマイページの「受講証」からお入りいただき、ご参加ください。

【マイページ】

[URL]

<https://www.ocans.jp/shudo-u/entry/login?fid=0gPVRiLW>

[ログインID (メールアドレス)]

! * * * * @ * * * * * .jp

[パスワード]

rp*****

※ご登録時に入力されたパスワード

[申込者番号]

000001

※迷惑メールの対策などでドメイン指定を行っている場合、メールが受信できない場合があります。
「@ocans.jp」を受信設定してください。

- ⑥登録済のログインID(メールアドレス)とパスワードをご入力いただくとマイページにログインできます。マイページTOPから「受講証」をクリック（タップ）してください。

PC画面の場合

ようこそ：

TOP 基本情報 ログアウト

広島修道大学 大学院 法学研究科(税法) WEB入試説明会

MY PAGE

入試説明会の開始10分前より「受講証」ページにてZoomにアクセスいただけます。

受講証

WEB入試説明会

- ⑦受講証の画面に移ります。「受講証表示」をクリック（タップ）してください。

PC画面の場合

ようこそ

TOP 基本情報 ログアウト

受講証 WEB入試説明会

受講証

2021/10/17(日) WEB入試説明会

2021/10/17(日)
17:00-18:00
[大学院 法学研究科(税法) WEB入試説明会]
大学院 法学研究科(税法) WEB入試説明会

受講証表示

詳細を確認

[キャンセルする](#)

※スマートフォンからお申し込み可能です。

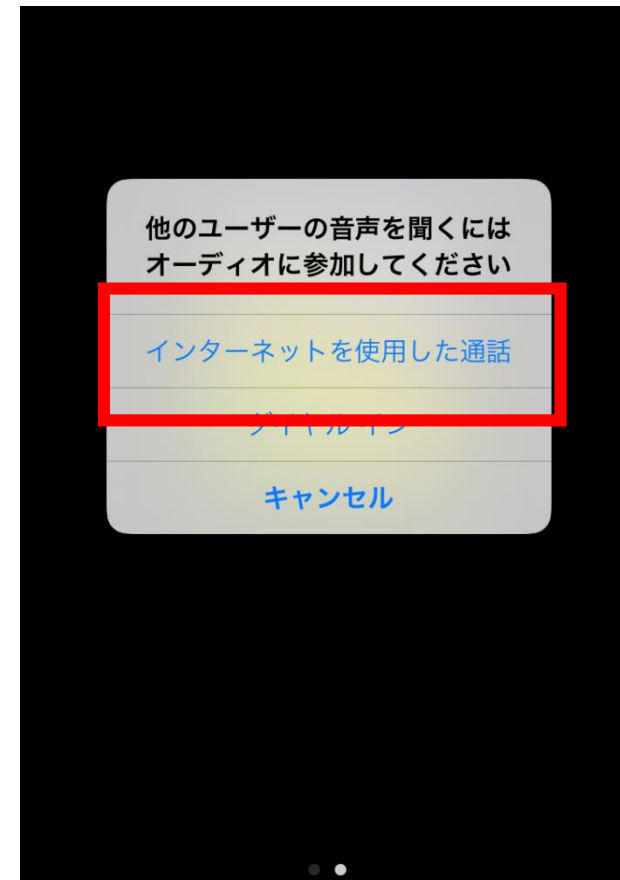

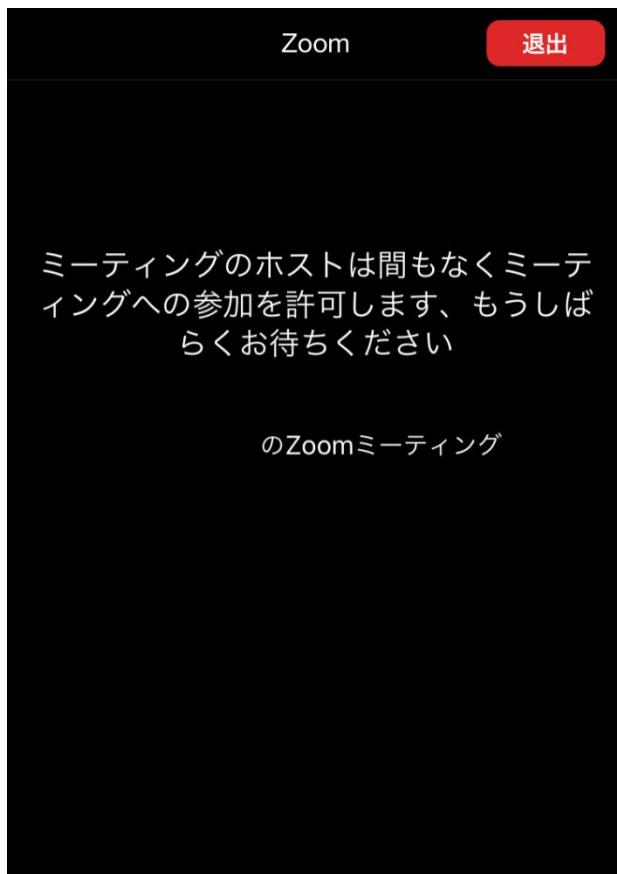
- ⑧ **開始10分前**になると、画面下の「開始する」ボタンがスワイプできるようになります。スワイプ後に表示される「参加する」ボタンをクリック（タップ）してください。

PC画面の場合

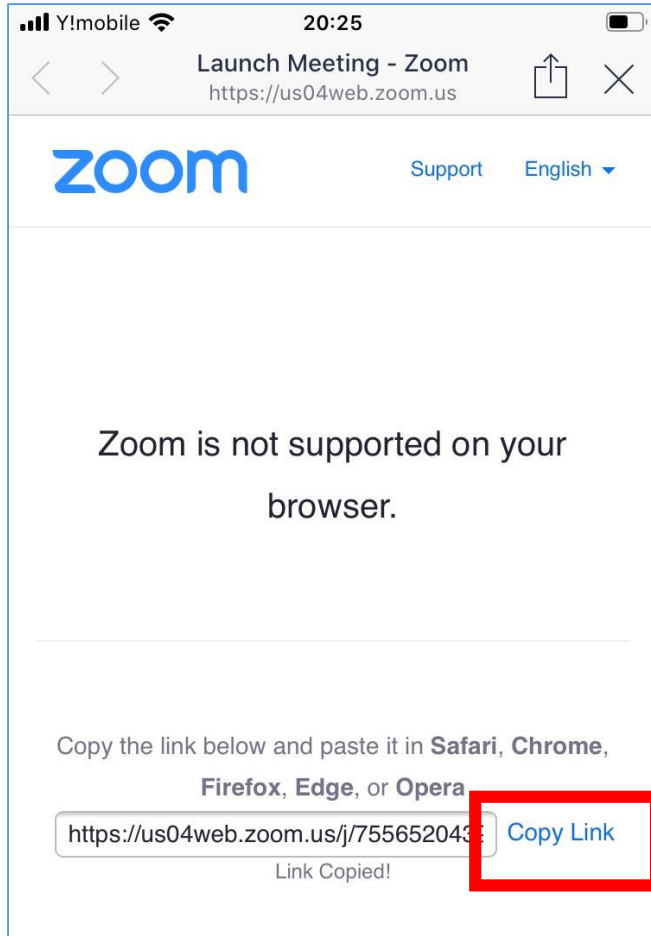


※スマートフォンからお申し込み可能です。

- ⑨Zoomアプリが立ち上がります。ホスト（担当者）が参加を承認するまで少しお待ちください。オーディオの選択画面が表示される場合は「インターネットを使用した通話」を選んでください。カメラのオン・オフについては、ご希望にあわせてお選びください。

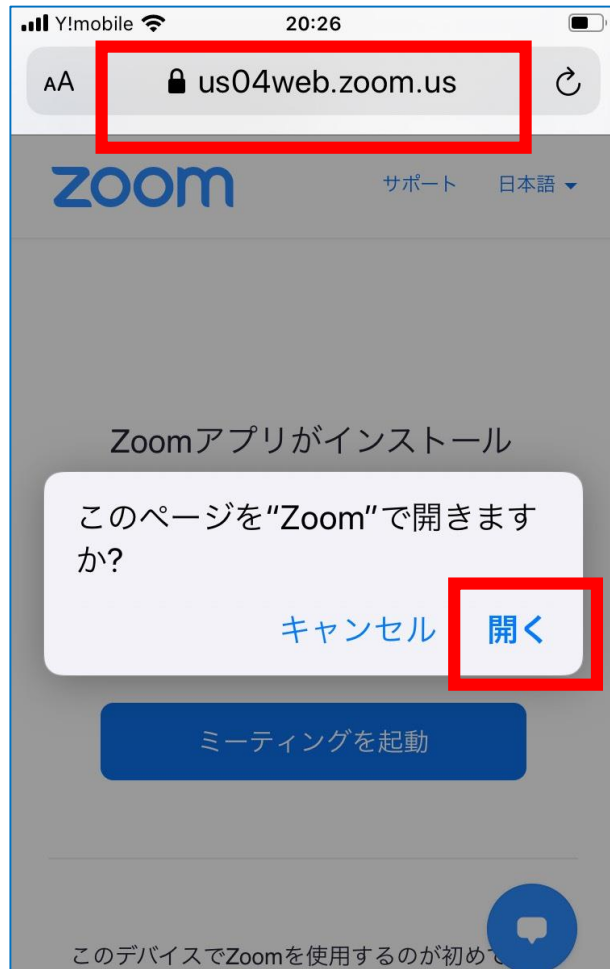


【スマホで以下のような画面が表示された場合・・・①】



①右下の「Copy Link」を
タップし、ZoomのURLを
コピーしてください。

【スマホで以下のような画面が表示された場合・・・②】



②Safari等にURLを貼り付け
検索してください。

③左のメッセージが表示されます。
「開く」をタップしてください。
Zoomアプリが起動します。

■ 申込みのキャンセル手順について ■

- ① 申込締切日以前であれば、マイページからキャンセルできます。
マイページにログインし、「受講証」をクリック（タップ）してください。

PC画面の場合



※スマートフォンからお申し込み可能です。

②受講証左下の「キャンセルする」をクリック（タップ）してください。

PC画面の場合

受講証

WEB入試説明会

受講証

2021/10/17(日) WEB入試説明会

2021/10/17(日)
17:00-18:00
[大学院 法学研究科(税法) WEB入試説明会]
大学院 法学研究科(税法) WEB入試説明会

受講証表示

詳細を確認

キャンセルする

※スマートフォンからお申し込み可能です。