

広島修道大学

# オンライン説明会・相談会 予約・参加方法について

オンライン説明会・相談会では、Zoomを使用します。  
事前に無料アプリ「Zoom Cloud Meeting」をダウンロードのうえ、  
ご参加ください。

## ■予約の手順について■

①広島修道大学入試情報サイトのお知らせページにある「予約はこちらから」をクリック（タップ）。

予約締切：10/27(水)12:00まで  
内容：オンライン(Zoom)による説明会・相談会  
※約40分間の説明の後、相談会(任意参加)を実施します。ご質問は、当日チャットにてお送りいただくか、予約時にご入力ください。

- オンライン説明会・相談会は「Zoom」を利用して実施します。事前に無料アプリ「Zoom」のダウンロードをお願いします。
- カメラ付きのパソコンやスマートフォン、タブレット等をご用意いただき、当日は基本的にはカメラオン・マイクオフでご参加ください。
- 事前にZoomの動作確認をされたい場合は、[こちらのページ](#)からビデオや音声のテストができます。

予約はこちらから

マイページへのログインはこちらから

予約・参加方法はこちらをご確認ください (PDF:2.16MB)

最初の申込みは、  
こちらから手続き  
してください。

申込み後は、  
こちらからログイン  
して参加ください。

②画面上の「選択する」ボタンを選択後、「申し込む」をクリック（タップ）してください。

フリーワード入力

1件表示中

10.28(木)

オンライン説明会・相談会

🕒 17:30~18:30

-----

オンライン説明会・相談会

0件  
選択中

- ③ 申込ページの「新規申込み」をクリック（タップ）し、必要事項を入力してください。

PC画面の場合



※スマートフォンからでも予約可能です。

④予約完了後、ご入力いただいたメールアドレスあてにメールが届きます。

この度は、【10/28 オンライン説明会・相談会】への参加お申し込み  
ありがとうございます。以下の内容で登録が完了いたしました。  
当日はマイページの「受講証」からお入りいただき、ご参加ください。

【マイページ】

[URL]

[https://\\*\\*\\*\\*\\*](https://*****)

[ログインID (メールアドレス)]

\*\*\*\*\*@\*\*\*\*\*.jp

[パスワード]

rp\*\*\*\*\*

※ご登録時に入力されたパスワード

[申込者番号]

000002

=====

広島修道大学 入学センター (082-830-1100)

※迷惑メールの対策などでドメイン指定を行っている場合、メールが受信できない場合があります。  
「@ocans.jp」を受信設定してください。

## ■当日の参加手順について■

- ①予約完了後に届いたメールを再度開いていただき、メール内のマイページURLをクリック（タップ）してください。

この度は、【10/28 オンライン説明会・相談会】への参加お申し込みありがとうございます。以下の内容で登録が完了いたしました。  
当日はマイページの「受講証」からお入りいただき、ご参加ください。

【マイページ】  
[URL]  
[https://\\*\\*\\*\\*\\*](https://*****)

[ログインID (メールアドレス)]  
\*\*\*\*\*@\*\*\*\*\*.jp

[パスワード]  
rp\*\*\*\*\*  
※ご登録時に入力されたパスワード

[申込者番号]  
000002

=====

広島修道大学 入学センター (082-830-1100)

※迷惑メールの対策などでドメイン指定を行っている場合、メールが受信できない場合があります。  
「@ocans.jp」を受信設定してください。

- ②登録済のログインID(メールアドレス)とパスワードをご入力いただくとマイページにログインできます。マイページTOPから「受講証」をクリック（タップ）してください。

### PC画面の場合



※スマートフォンからでも操作可能です。

③受講証の画面に移ります。「受講証表示」をクリック（タップ）してください。

PC画面の場合

ようこそ： TOP 基本情報 ログアウト

受講証 オンライン説明会・相談会

## 受講証

2021/10/28(木) オンライン説明会・相談会

2021/10/28(木)  
17:30-18:30  
[オンライン説明会・相談会]  
オンライン説明会・相談会

受講証表示

詳細を確認

キャンセルする

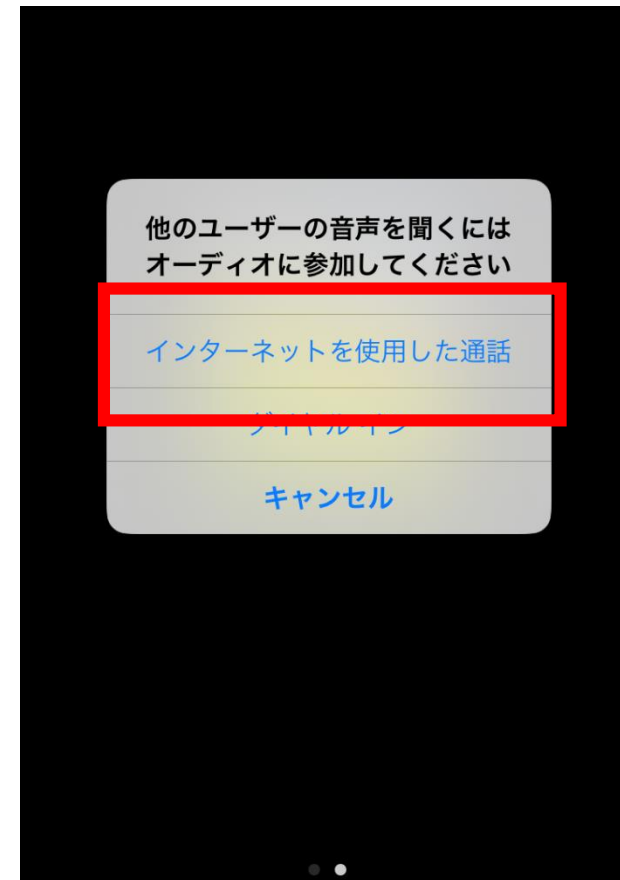

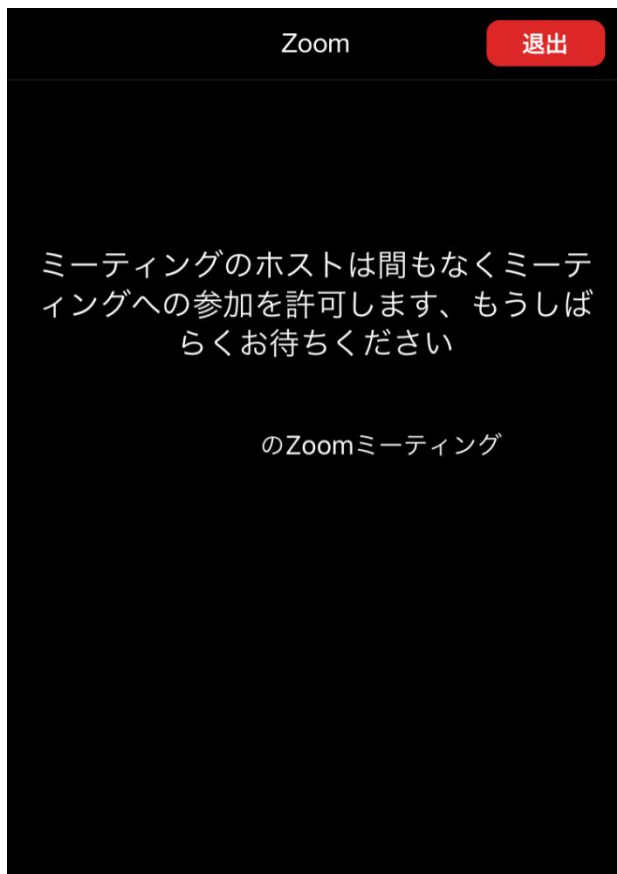


- ④**開始10分前**になると、画面下の「開始する」ボタンがスワイプできるようになります。スワイプ後に表示される「参加する」ボタンをクリック（タップ）してください。

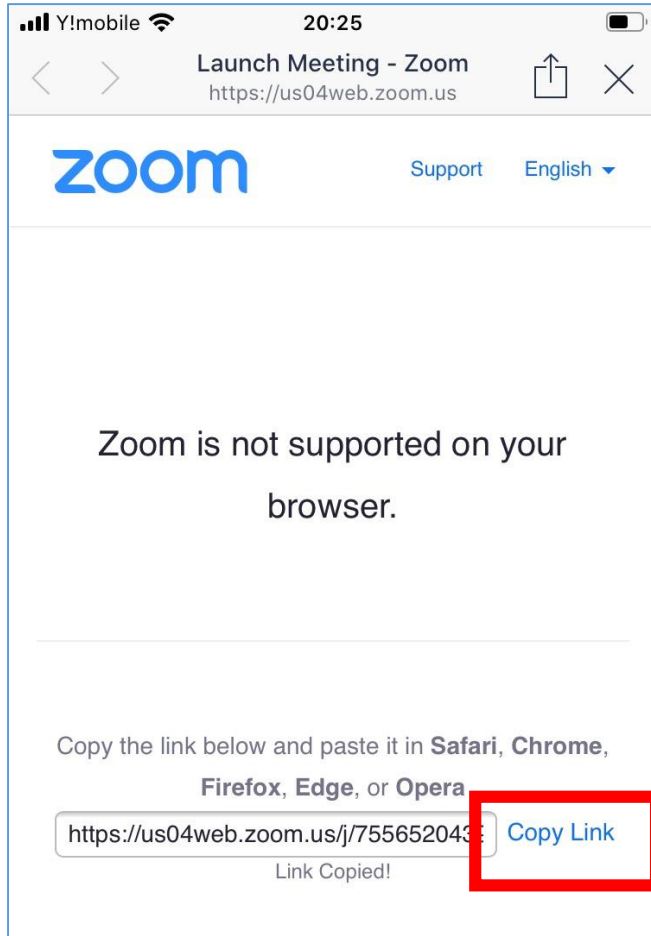
## PC画面の場合



- ⑤Zoomアプリが立ち上がります。ホスト（担当者）が参加を承認するまで少しお待ちください。オーディオの選択画面が表示される場合は「インターネットを使用した通話」を選んでください。カメラのオン・オフについては、ご希望にあわせてお選びください。

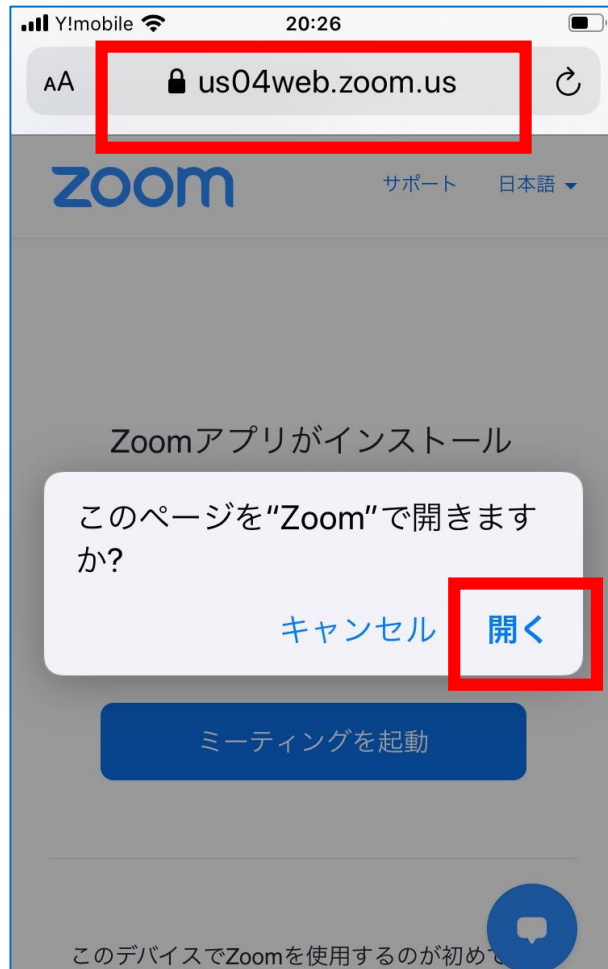


【スマホで以下のような画面が表示された場合・・・①】



①右下の「Copy Link」を  
タップし、ZoomのURLを  
コピーしてください。

【スマホで以下のような画面が表示された場合・・・②】



②Safari等にURLを貼り付け  
検索してください。

③左のメッセージが表示されます。  
「開く」をタップしてください。  
Zoomアプリが起動します。

## ■予約のキャンセル手順について■

- ①予約締切日以前であれば、マイページから予約をキャンセルできます。  
マイページにログインし、「受講証」をクリック（タップ）してください。

PC画面の場合



※スマートフォンからでも操作可能です。

②受講証左下の「キャンセルする」をクリック（タップ）してください。

## PC画面の場合

ようこそ： TOP 基本情報 ログアウト

受講証 オンライン説明会・相談会

### 受講証

2021/10/28(木) オンライン説明会・相談会

2021/10/28(木)  
17:30-18:30  
[オンライン説明会・相談会]  
オンライン説明会・相談会

受講証表示

詳細を確認

キャンセルする

## ◆アンケートについて◆

イベント終了後は、ぜひアンケートにご協力ください。マイページの「アンケート」をクリック（タップ）し、各設問への回答をお願いします。

### PC画面の場合

ようこそ： [TOP](#) [基本情報](#) [ログアウト](#)

広島修道大学【10/28】オンライン説明会・相談会  
**MY PAGE**

開始10分前より「受講証」ページにてZoomにアクセスいただけます。

受講証

オンライン説明会・相談会

**アンケート**

**資料送付について**

大学案内、入試要項、過去問等送付希望の方は、アンケート内の設問「資料送付について」にご入力ください。後日お送りいたします。

※スマートフォンからでも操作可能です。