


広島修道大学大学院

WEB入試説明会・相談会

予約・参加方法について



Zoomを使用します。事前に無料アプリ「Zoom Cloud Meeting」をダウンロードのうえ、ご参加ください。

■事前の予約手順について■

①広島修道大学入試情報サイトのお知らせページにある「WEB入試説明会・相談会お申込みはこちら」をクリック（タップ）。

早めに手続きをしてください。

<その他>

- 今回のWEB入試説明会・相談会は、●学研究科のみの実施です。
- カメラ及びマイク付きのパソコンやスマートフォン、タブレット等をご用意ください。
- 「Zoom」を利用して実施します。事前に無料アプリ「Zoom」のダウンロードをお願いします。

●学研究科WEB入試説明会・相談会のご案内

WEB入試説明会・相談会お申込みはこちら

(お申し込み後) マイページへのログインはこちら

最初の申込みは、
こちらから手続きし
てください。

申込み後は、必ず
こちらからログイン
して参加ください。

The image shows a screenshot of a website with three menu items. The first item is '●学研究科WEB入試説明会・相談会のご案内'. The second item, 'WEB入試説明会・相談会お申込みはこちら', is highlighted with a red border and a red callout bubble. The third item, '(お申し込み後) マイページへのログインはこちら', is highlighted with a blue border and a blue callout bubble. The text in the callouts is in red and blue respectively.

②「選択する」・「申し込む」をクリック（タップ）してください。

12.12(土) 1.9(土) ※画像は全てイメージです

フリーワード入力 検索

大学院●学研究科WEB入試説明会・相談会
<当日の日程>
12:00~ 入試説明会
終了後 相談会

+入試説明会終了後には、受験者のみなさんからの質問やご相談を受け付けます。
個別での相談をご希望の方は、「チャット機能（プライベート）」や「Q&A機能（プライベート）」でご質問いただけます。

大学院●学研究科WEB入試説明会・相談会
● 15:00~15:00

大学院法学研究科入試説明会・相談会

選択する

0件 選択中 申し込む クリア

③申込ページの「新規申込み」をクリック（タップ）し、必要事項を入力してください。

PC画面



●スマホからでもお申込みいただけます。

④ 申込完了後、ご入力いただいたメールアドレスあてにメールが届きます。

この度は、【大学院●学研究科WEB入試説明会・相談会】への参加お申し込みありがとうございます。以下の内容で登録が完了いたしました。
個別相談の当日はマイページの「受講証」からお入りいただき、ご参加ください。

【マイページ】
[URL]
<https://www.ocans.jp/shudo-u/entry/login?fid=Xv5PpGrr>

[ログインID (メールアドレス)]
* * * * @ * * * * * .jp

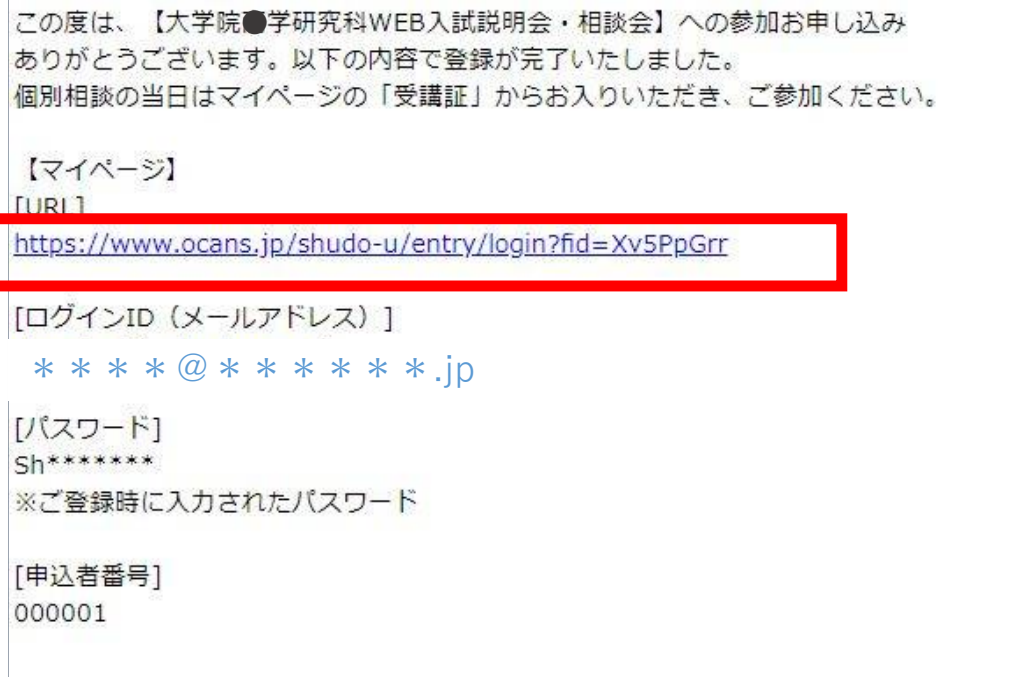
[パスワード]
Sh*****
※ご登録時に入力されたパスワード

[申込者番号]
000001

※迷惑メールの対策などでドメイン指定を行っている場合、メールが受信できない場合があります。
「**@ocans.jp**」を受信設定してください。

■当日の参加手順について■

- ⑤ 申込完了後に届いたメールを再度開いていただき、メール内のマイページURLをクリック（タップ）してください。



※迷惑メールの対策などでドメイン指定を行っている場合、メールが受信できない場合があります。
「@ocans.jp」を受信設定してください。

⑥登録済のログインID(メールアドレス)とパスワードをご入力いただくとマイページにログインできます。マイページTOPから「受講証」をクリック（タップ）してください。

スマホからでも操作いただけます。

PC画面

TOP 基本情報 ログアウト

広島修道大学 大学院●学研究科WEB入試説明会・相談会

MY PAGE

個別相談の開始5分前より「受講証」ページに面談画面のリンクを掲載致します。

申込日程 追加変更・確認

受講証

入試説明会・相談会 確認・変更・キャンセル

本サイトは、SSL (256bit) による暗号化通信に対応しています。

- ⑦受講証の画面に移ります。「受講証表示」をクリック（タップ）してください。

スマホからでも操作いただけます。

PC画面

TOP 基本情報 ログアウト

申込日程追加変更・確認 受講証 入試説明会・相談会確認・変更・キャンセル

受講証

2020/10/20(火)

16:30~17:30
[大学院商学研究科WEB入試説明会・相談会]
大学院商学研究科入試説明会・相談会

受講証表示

本サイトは、SSL (256bit) による暗号化通信に対応しています。

⑧**開始5分前**になると、画面下の「開始する」がスワイプできるようになります。スワイプした後「参加する」ボタンをクリック（タップ）してください。

スマホからでも操作いただけます。

PC画面

* 画面はイメージです

ようこそ：田中 祥美様

TOP 基本情報 ログアウト

申込日程追加変更・確認 受講証 入試説明会・相談会確認・変更・キャンセル

受講証

開始ボタンをスワイプすると、面談画面のリンク先が表示されます。

2020/10/20 (火)
14:00~17:30
●学研資料
大学院●学研資料WEB入試説明会・相談会 / 大学院●学研資料入試説明会・相談会

申込者番号 000001

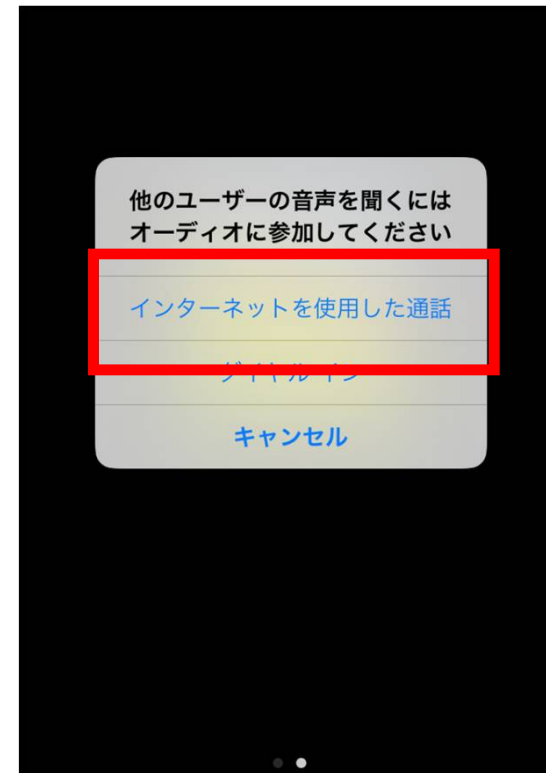

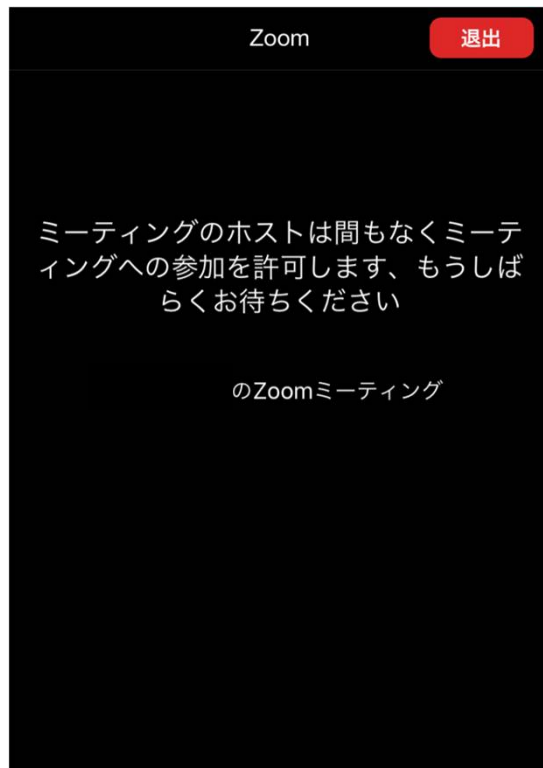
<当日の流れ>
16:30~ 全体説明会
終了後 相談会

*入試説明会終了後には、参加者のみなさんからの質問やご相談を受け付けます。
個別でのご相談をご希望の方は、「チャット機能 (プライベート)」や「Q&A機能 (プライベート)」でご質問いただけます。

戻る 印刷

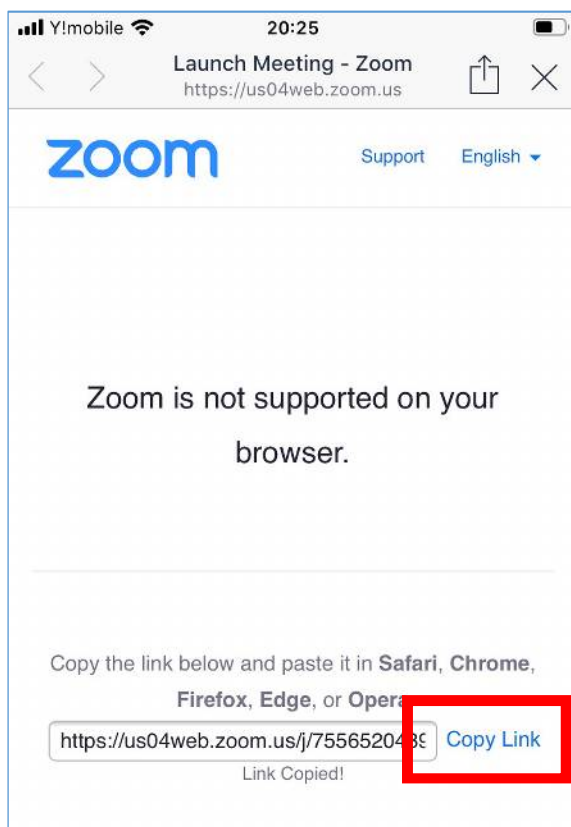
開始する

- ⑨Zoomアプリが立ち上がります。ホスト（担当者）が参加を承認するまで少しお待ちください。オーディオの選択画面が表示される場合は「インターネットを使用した通話」を選んでください。カメラのオン・オフについては、ご希望にあわせてお選びください。



Zoomにつながらない、エラーになるなど当日何かありましたら
入学センターまで(082-830-1100)お電話ください。

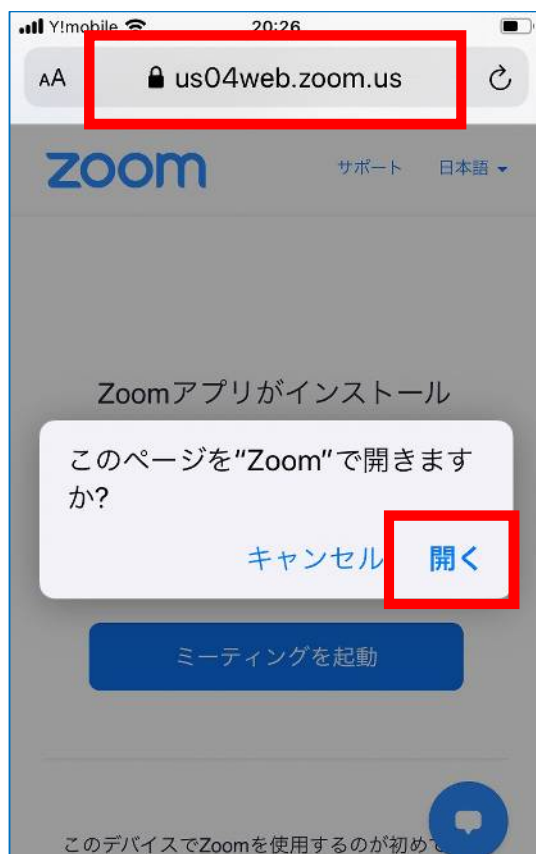
【スマホで以下のような画面が表示された場合1】



①右下の「Copy Link」を
タップし、ZoomのURLを
コピーしてください。

Zoomにつながらない、エラーになるなど当日何かありましたら
入学センターまで(082-830-1100)お電話ください。

【スマホで以下のような画面が表示された場合2】



②Safari等にURLを貼り付け
検索してください。

③左のメッセージが表示されます。
「開く」をタップしてください。
Zoomアプリが起動します。

■予約のキャンセル手順について■

予約締切日以前であれば、マイページからキャンセルできます。
マイページにログインし、「申込日程 追加変更・確認」を
クリック（タップ）してください。

スマホからでも操作いただけます。

PC画面

■ 予約のキャンセル手順について ■

以下のような画面に移ります。「キャンセルする」をクリック（タップ）してください。

ようこそ: 田中 祥美様

TOP 基本情報 ログアウト

申込日程追加変更・確認 受講証 入試説明会・相談会確認・変更・キャンセル

日程

予約中

00.0 (●)

入試説明会・相談会

申込期間 参加申し込み・キャンセルは、11月6日15時までです。これ以降にお申込み・キャンセルを行う場合は、入学センター (TEL 082-830-1100)

キャンセルする

ID・申込みを削除

本サイトは、SSL (256bit) による暗号化通信に対応しています。

● スマホからでも操作いただけます。