

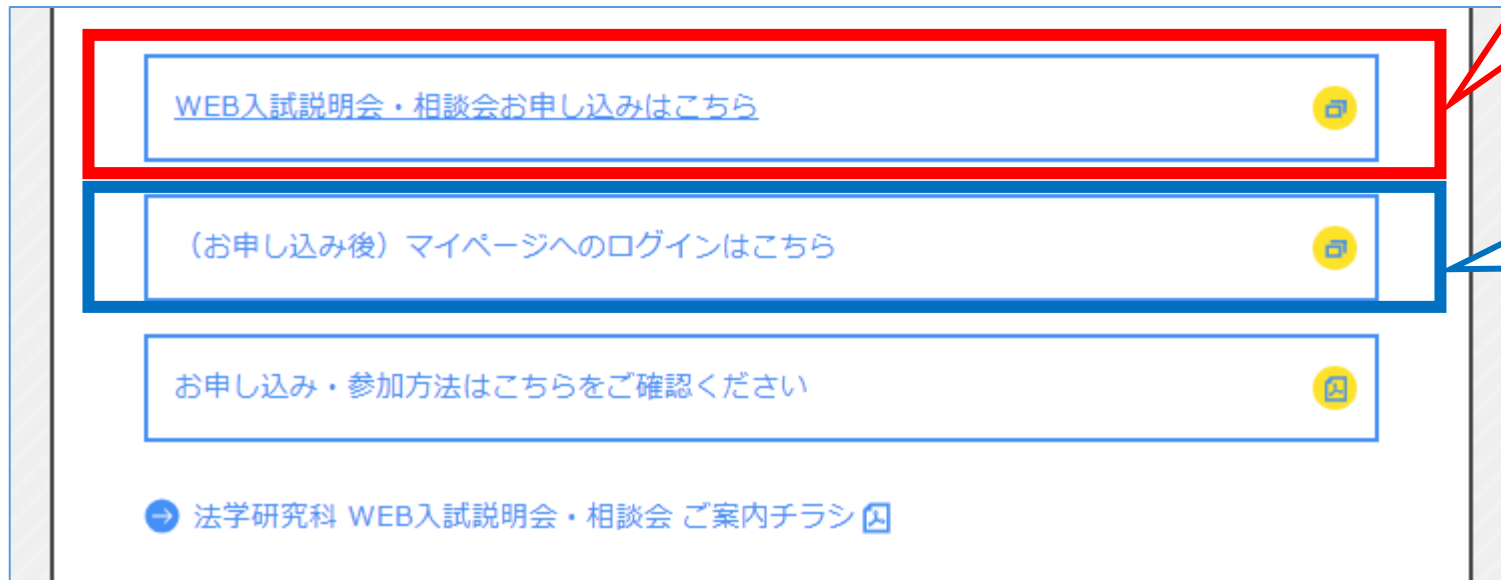
広島修道大学大学院

WEB入試説明・相談会 予約・参加方法について

WEB入試説明・相談会では、Zoomを使用します。事前に無料アプリ「Zoom Cloud Meeting」をダウンロードのうえ、ご参加ください。

■事前の申し込み手順について■

- ①広島修道大学入試情報サイトのお知らせページにある「WEB相談会お申し込みはこちら」をクリック（タップ）。



最初の申し込みは、
こちらから手続き
してください。

申し込み後は、
こちらからログイン
して参加ください。

②参加ご希望の回の「選択する」ボタンを選択後、「申し込む」をクリック（タップ）してください。

The screenshot shows a web application interface for selecting and applying for an event. At the top, it displays "1件表示中" (1 item shown) and a link for "検索条件をクリア" (Clear search conditions). Below this are three date filters: "11.11(土)" (highlighted in blue), "12.2(土)", and "1.6(土)".

The main content area features a blue sidebar on the left with the event title "大学院 法学研究科 WEB入試 説明会・相談会" and a schedule overview. The main content area shows a card for the event on "11.11(土)" with a time slot of "10:00~11:00" and a "選択する" (Select) button highlighted with a red box.

At the bottom, a teal bar contains a summary of "0件 選択中" (0 items selected), a "申し込む" (Apply) button highlighted with a red box, and a "クリア" (Clear) button.

- ③ 申込ページの「新規申込み」をクリック（タップ）し、必要事項を入力してください。

PC画面の場合



広島修道大学
大学院 法学研究科WEB入試説明会・相談会 申込ページ

新規申込の方

新規申込み

必ずご確認ください

1. 申込完了画面では、表示内容をご覧いただき、プログラム予約などの申込みが正しく行えているかをご確認ください。
2. ご利用のブラウザの設定でCookie（クッキー）が有効になっていない場合は正常に申込みが完了できません。必ずCookie（クッキー）が有効な設定になっているかをご確認ください。

※スマートフォンからお申し込み可能です。

- ④ 申込完了後、ご入力いただいたメールアドレスあてにメールが届きます。

この度は、【大学院 法学研究科 WEB入試説明会・相談会】への参加お申し込みありがとうございます。以下の内容で登録が完了いたしました。

当日はマイページの「受講証」からお入りいただき、ご参加ください。

【大学院 法学研究科WEB入試説明会・相談会 マイページ】

<https://www.ocans.jp/shudo-u/entry/login?fid=Qkx2hJIW>

[ログインID (メールアドレス)]

* * * * @ * * * * * .jp

[パスワード]

* * * *

※ご登録時に入力されたパスワード

[申込者ID]

000001

※迷惑メールの対策などでドメイン指定を行っている場合、メールが受信できない場合があります。

「**@ocans.jp**」を受信設定してください。

■当日の参加手順について■

- ⑤申込完了後に届いたメールを再度開いていただき、メール内のマイページURLをクリック（タップ）してください。

この度は、【大学院 法学研究科 WEB入試説明会・相談会】への参加お申し込みありがとうございます。以下の内容で登録が完了いたしました。
当日はマイページの「受講証」からお入りいただき、ご参加ください。

【大学院 法学研究科WEB入試説明会・相談会 マイページ】

<https://www.ocans.jp/shudo-u/entry/login?fid=Qkx2hJlW>

[ログインID (メールアドレス)]

* * * * @ * * * * * .jp

[パスワード]

* * * *

※ご登録時に入力されたパスワード

[申込者ID]

000001

※迷惑メールの対策などでドメイン指定を行っている場合、メールが受信できない場合があります。
「**@ocans.jp**」を受信設定してください。

- ⑥登録済のログインID(メールアドレス)とパスワードをご入力いただくとマイページにログインできます。マイページTOPから「受講証」をクリック（タップ）してください。

PC画面の場合



⑦受講証の画面に移ります。「受講証表示」をクリック（タップ）してください。

PC画面の場合

ようこそ

TOP 基本情報 ログアウト

受講証 WEB入試説明会

受講証

2023/11/11(土) WEB入試説明会・相談会

2023/11/11(土)
10:00-11:00
[大学院 法学研究科 WEB入試説明会・相談会]
大学院 法学研究科 WEB入試説明会・相談会

受講証表示

詳細を確認

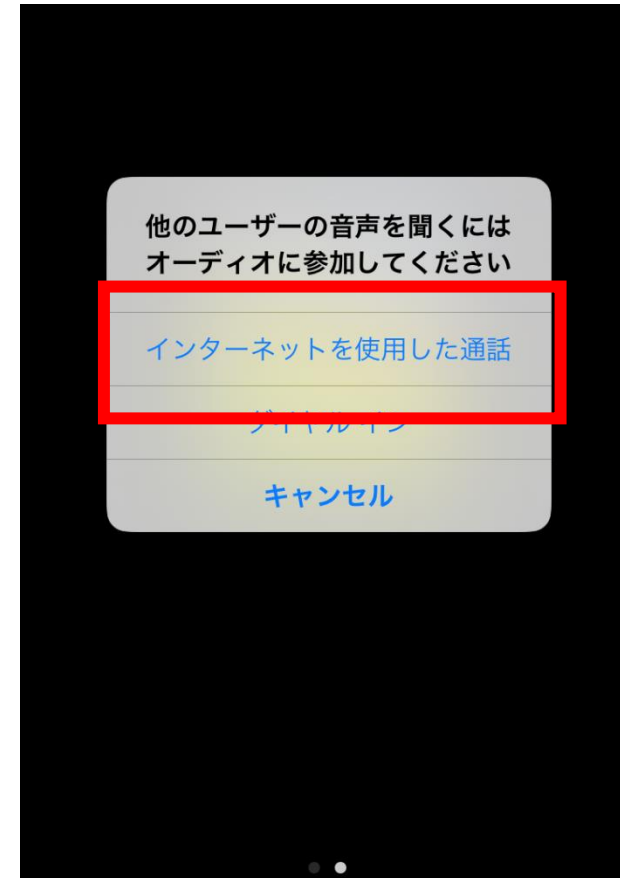

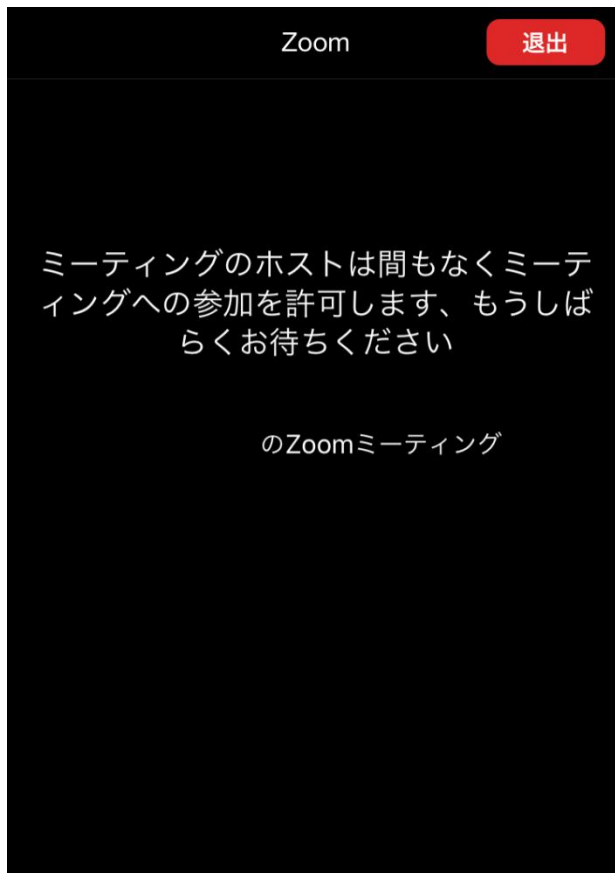
[キャンセルする](#)

- ⑧ **開始10分前**になると、画面下の「開始する」ボタンがスワイプできるようになります。スワイプ後に表示される「参加する」ボタンをクリック（タップ）してください。

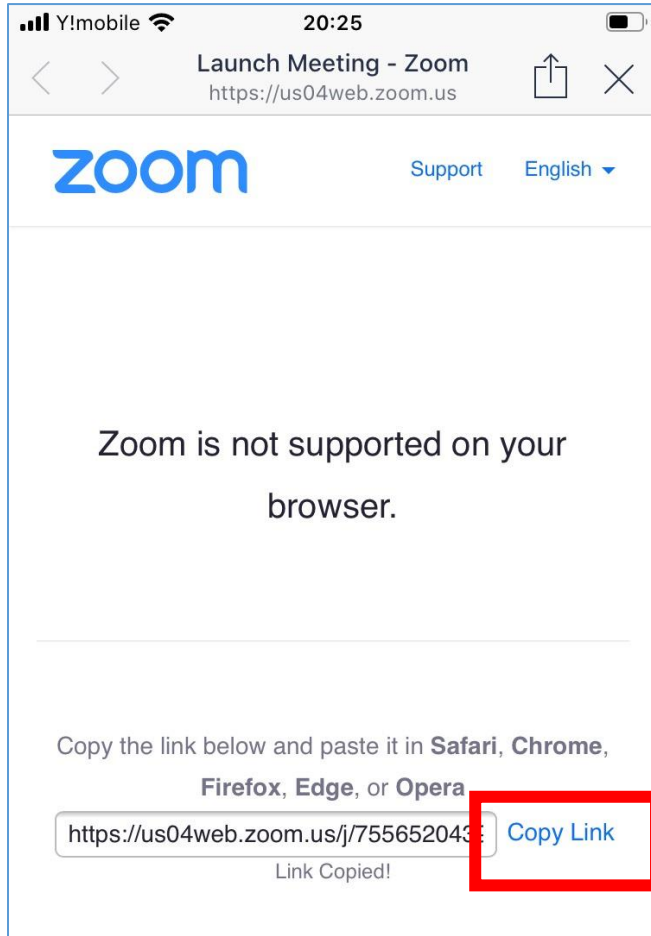
PC画面の場合



- ⑨Zoomアプリが立ち上がります。ホスト（担当者）が参加を承認するまで少しお待ちください。オーディオの選択画面が表示される場合は「インターネットを使用した通話」を選んでください。カメラのオン・オフについては、ご希望にあわせてお選びください。

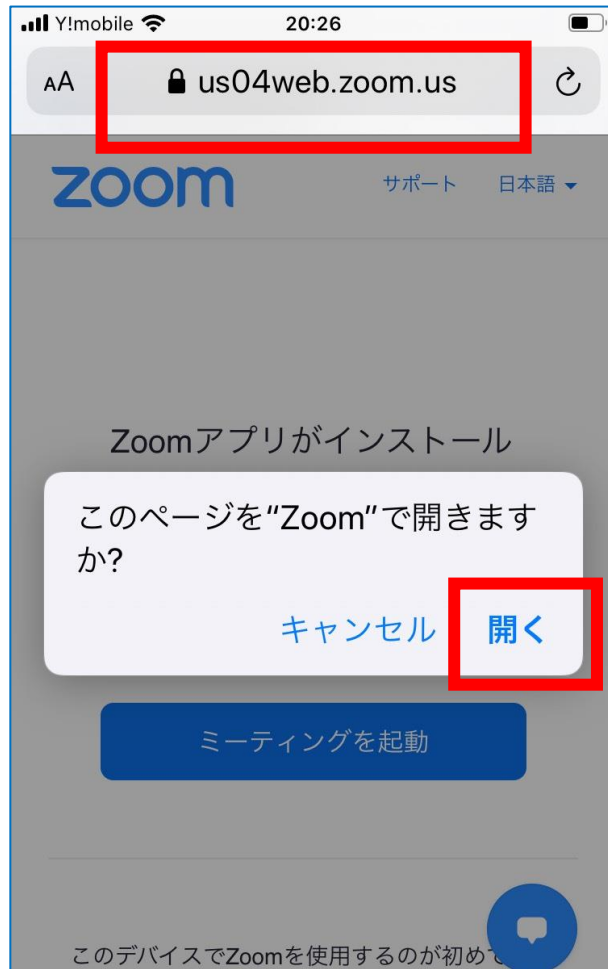


【スマホで以下のような画面が表示された場合・・・①】



①右下の「Copy Link」を
タップし、ZoomのURLを
コピーしてください。

【スマホで以下のような画面が表示された場合・・・②】



②Safari等にURLを貼り付け
検索してください。

③左のメッセージが表示されます。
「開く」をタップしてください。
Zoomアプリが起動します。

■申込みのキャンセル手順について■

- ①申込締切日以前であれば、マイページからキャンセルできます。
マイページにログインし、「受講証」をクリック（タップ）してください。

PC画面の場合



②受講証左下の「キャンセルする」をクリック（タップ）してください。

PC画面の場合

ようこそ：

TOP 基本情報 ログアウト

受講証 WEB入試説明会

受講証

2023/11/11(土) WEB入試説明会・相談会

2023/11/11(土)
10:00-11:00
[大学院 法学研究科 WEB入試説明会・相談会]
大学院 法学研究科 WEB入試説明会・相談会

受講証表示

詳細を確認

キャンセルする