

# 2027 年度 入試ガイド

## 社会人選抜

人文学部 社会学科

人文学部 教育学科

農学部 食農科学科※

農学部 生物科学科※

農学部 環境社会科学科※



挑戦の先に、新しい道がある。

広島修道大学

Hiroshima Shudo University

## 社会人選抜 入試ガイド

アドミッションポリシー及び入学試験制度と評価について	2
1. 募集人員・出願期間・試験日・試験場・合格発表日・手続期間	3
2. 出願資格	3
3. 試験科目・試験時間・配点	3
4. 選抜方法	4
5. 出願書類	4
6. 入学検定料	5
7. 出願方法	5
8. 障がいなどのある志願者の配慮について	5
9. 受験票の交付について	5
10. 試験日・試験場	5
11. 受験上の注意	5
12. 合格発表	7
13. 入学手続	7
14. 広島修道大学長期履修学生について	7
15. 諸納付金	9
入学志願票記入上の注意	11
試験場案内	13
●出願書類（本学所定用紙）	

### ■個人情報の取り扱いについて

出願・入学手続における登録情報および出願書類に記載されている、氏名・性別・生年月日・住所・写真・その他の個人情報については、「個人情報の保護に関する法律」ならびに学校法人修道学園が定める「学校法人修道学園個人情報の保護に関する規程」および「個人情報の保護に関する方針」にもとづき、取得した個人情報の漏洩、流出、不正利用等がないよう必要かつ適正な管理を行い、入学試験の実施、入学手続、入学予定者に対して行う各種事業、入学者に対する入学後の教育指導および、これらに付随する業務のために使用するほか、個人が特定できない形に処理した上で、入学試験制度に関する各種統計処理等のために利用します。

また、上記業務の一部を外部業者等に委託し、個人データを提供する場合があります。その場合、本学が委託先に対し、契約等により必要な事項等を定めることで、当該個人データの安全管理が図られるよう必要かつ適切な監督を行います。

なお、本学の個人情報保護への取り組みについては、下記の 2 次元コードからご確認ください。

<https://www.shudo-u.ac.jp/privacy.html>



# 広島修道大学のアドミッション・ポリシー及び入学試験制度と評価について

## 学生の受け入れ方針(アドミッション・ポリシー)

広島修道大学は、学生一人ひとりが「地球的視野を持って、地域社会の発展に貢献できる人材」となることを教育目標としています。この目標のもと、次のような人を広く受け入れます。

1. 大学での学びに必要な基礎学力を有する人
2. 地域・国際社会における課題を自ら発見し解決していく意欲がある人
3. 主体性を持って多様な人々と協働し価値を創造する意欲がある人
4. 持続可能な社会の創出に積極的に貢献する意欲がある人

各学部・学科では、これらの人を受け入れるため、入学者に求める能力やその評価方法を、知識・技能、思考力・判断力・表現力、主体性を持って多様な人々と協働して学ぶ態度と関連付けて明示し、合否判定にあたっては多面的・総合的に資質や意欲を評価・判定します。

各学部・学科のアドミッション・ポリシー及び  
入学試験制度と評価は、  
入試情報サイトまたは右記2次元コードからご確認ください。

<https://www.shudo-u.ac.jp/admissions/exam/admissionpolicy.html>



### 広島修道大学の学生の受け入れ方針 (アドミッション・ポリシー)

#### 商学部

① 商学部 学生の受け入れ方針 (アドミッション・ポリシー)

#### 人文学部

① 人文学部 学生の受け入れ方針 (アドミッション・ポリシー)

#### 法学部

① 法学部 学生の受け入れ方針 (アドミッション・ポリシー)

### 広島修道大学の入学試験制度と評価

#### 商学部

① 商学部 入学試験制度と評価

#### 人文学部

① 人文学部 入学試験制度と評価

#### 法学部

① 法学部 入学試験制度と評価

# 社会人選抜 入試ガイド

## 1. 募集人員・出願期間・試験日・試験場・合格発表日・手続期間

学 部	学 科	募集人員	出願期間	試験日	試験場	合格発表日	入学手続期間
人文学部	社会学科	若干名	2026年 12月 7日(月) ～ 12月16日(水) (締切日必着)	2027年 1月9日(土)	広 島 (本学)	2027年 1月14日 (木)	2027年 2月15日(月) ～ 2月19日(金) (締切日消印有効)
	教育学科	若干名					
農学部	食農科学科	若干名					
	生物科学科	若干名					
	環境社会科学科	若干名					

## 2. 出 願 資 格

2027年 4月 1日現在において、満22歳に達し、以下のいずれかに該当する社会人

- 高等学校または中等教育学校を卒業した者および2027年 3月卒業見込みの者
- 通常の課程による12年の学校教育を修了した者および2027年 3月卒業見込みの者
- 学校教育法施行規則第150条の規定により高等学校を卒業した者と同等以上の学力があると認められる者および2027年 3月 31日までにこれに該当する見込みの者〔この出願については2026年11月9日(月)までに本学入学センターに問い合わせること。ただし、高等学校卒業程度認定試験の合格者(合格見込者)または大学入学資格検定の合格者については問い合わせる必要はありません。〕

※「見込み」で受験した者が2027年 3月 31日までに各条件を満たせなかった場合は、合格しても入学を許可しません。

※【農学部のみ】社会人とは、企業等の在職者、離職者、家事従事者とします。

## 3. 試験科目・試験時間・配点

学 部	学 科	試 験 科 目		試験時間	配点
人文学部	社会学科	小 論 文	資料小論文	10:00～11:00	100点
	教育学科	面接(個別)	*出願書類にもとづき行う	11:30～	100点
農学部	食農科学科	小 論 文	資料小論文	10:00～11:00	100点
	生物科学科	面接(個別)	志望理由書+面接	11:30～	100点
	環境社会科学科				

## 4. 選抜方法

### 【人文学部：社会学科、教育学科】

出願書類・面接、小論文の結果をそれぞれ点数化したうえで、多面的・総合的に評価・判定します。

### 【農学部：食農科学科、生物科学科、環境社会科学科】

小論文試験の結果、面接および出願書類にもとづき、多面的・総合的に評価・判定します。

## 5. 出願書類

記入にあたっては、文字は楷書、数字は算用数字とし、**黒ボールペン**で正確に記入してください。誤って記入した場合は、**修正液等を使用し**、再記入してください。

①	<b>入学志願票（A）、受験票（B）</b> （本学所定用紙 19ページ） <b>※片面カラー印刷（A4サイズ）</b>	志願票記入上の注意（11・12ページ）をよく読んで記入してください。入学志願票（A）と受験票（B）は一連綴りになっています。	
②	<b>出身学校調査書</b> （出願前 3 ヶ月以内に発行されたもの）	(1) 高等学校または中等教育学校卒業生及び卒業見込み者は、出身学校長が証明した「 <b>調査書</b> 」（厳封されたもの）を提出してください。 (2) 高等学校卒業程度認定試験合格者及び合格見込み者は、「 <b>合格（成績）証明書</b> 」または「 <b>合格見込成績証明書</b> 」を提出してください。また、大学入学資格検定合格者は、「 <b>合格証明書</b> 」を提出してください。 <b>合格証書ではありませんのでご注意ください。</b>	
③	<b>人文学部</b> <b>社会学科</b> <b>教育学科</b>	<b>志望理由書</b> （本学所定用紙 14～15ページ） <b>※両面印刷（A4サイズ）</b>	本学人文学部社会学科または教育学科を志望する動機・理由及び社会人としての状況を説明してください。
	<b>農学部</b> <b>食農科学科</b> <b>生物科学科</b> <b>環境社会科学科</b>	<b>志望理由書</b> （本学所定用紙 16～17ページ） <b>※両面印刷（A4サイズ）</b>	本学農学部食農科学科、生物科学科、または環境社会科学科のいずれかひとつを志望する動機・理由を説明すること（800字程度）。志願者本人の自筆、横書きで作成すること。
④	<b>長期履修学生願</b> <b>該当者のみ</b> （本学所定用紙 18ページ） <b>※片面印刷（A4サイズ）</b>	長期履修学生を希望される方のみ提出してください。 <b>※長期履修学生制度については7ページを確認してください。</b>	

※出身学校調査書の保存期間が経過した場合及び廃校・被災その他の事情により調査書が得られない場合には、卒業証明書（原本）を郵送して下さい。

**\* 出願書類提出後の変更は一切認めませんので、記入には十分注意してください。**

## 6 . 入学検定料

30,000円

※入学検定料は郵便為替（普通為替）とし、普通為替証書には何も記入しないで  
出願書類とともに郵送してください。

## 7 . 出 願 方 法

**出願期間：2026年12月7日(月)～12月16日(水)（締切日必着）**

- (1) 出願書類の受付は郵送に限ります。
- (2) 本学所定の「宛名シート」を印刷し、市販の角2封筒の表面に貼付して、出願書類を同封の上、必ず**速達・簡易書留**で送付してください。
- (3) 出願書類に不備がある場合は受け付けない場合がありますので注意してください。
- (4) 郵便事情も考慮して、出願に必要な書類はなるべく早く本学に到着するよう送付してください。
- (5) 長期履修学生を希望する場合、詳細について**必ず出願前に**本学教学センターまで問い合わせてください。  
※長期履修学生制度については7ページを確認してください。

**(注意事項) 納入した入学検定料及び出願書類は、いかなる理由があろうとも返還いたしません。出願にあたっては、よく確認して手続をしてください。**

## 8 . 障がいなどのある志願者の配慮について

病気・負傷や障がいなどのために、受験上の配慮及び入学後の支援を希望する場合、出願に先立ち  
2026年11月9日(月)までに本学入学センターに問い合わせてください。

## 9 . 受験票の交付について

- (1) 受験票は郵送により交付します。
- (2) 受験票の発送は郵便事情や願書処理状況により多少遅れる場合があります。  
2026年12月24日(木)を経過しても受験票が届かない場合は、本学入学センターへ問い合わせてください。

## 10 . 試験日・試験場

**2027年1月9日(土)**

広島修道大学（本学）

広島市安佐南区大塚東 1-1-1（試験場案内 13ページ） ☎082-830-1100（入学センター直通）

\*試験場の下見はできますが、建物内に入ることはできません。

## 11 . 受験上の注意

- (1) 試験当日は、**9時40分**までに各自指定された試験室に入室してください。
- (2) 受験票は必ず携行して、各時限とも机の上に置いてください。
- (3) 毎試験開始後**20分以上**の遅刻者は受験できません。
- (4) 黒鉛筆、シャープペンシル、消しゴム、鉛筆削り、時計（計算機能や辞書機能及び通信機能つきのものを除く）、

メガネ、目薬、ハンカチ、ティッシュペーパー（袋または箱から中身だけ取り出したもの）以外の使用はできません。

(5) 漢字や英単語がプリントされている衣服は着用しないでください。

(6) 携帯電話等の電子機器類は、試験室に入る前に必ずアラームの設定を解除し、電源を切ってカバン等に入れてください。試験時間中にこれらをカバン等に入れずに、身につけていたり手に持っていたりすると不正行為になります。また、試験時間中にイヤホンを装着している場合も、不正行為になります。

(7) 不正行為者には退場を命じ、全科目を無効とします。

(8) 試験時間中の退室は認めません。

**(9) 試験室においては、すべて試験監督者の指示にしたがってください。**

(10) 受験票を忘れた場合や紛失した場合は、入試本部に申し出てください。

(11) 試験室には壁掛時計を設置していません。時計を持参してください。なお、計算機能や辞書機能及び通信機能付きの時計は使用できません。また、携帯電話等は時計として使用できません。

**(12) 最初の試験を受験しないと、それ以降の受験は認められませんので注意してください。**

(13) 積雪等による気象状況の悪化、感染症等により入学試験実施が危ぶまれる場合は、

本学ホームページ (<https://www.shudo-u.ac.jp>) にて延期及び開始時間繰り下げ等の対応をお知らせしますので必ずご覧ください。

(14) 感染症（インフルエンザ・はしかなど）にかかっている場合には、受験できません。

感染症（インフルエンザ・はしかなど）による入学試験の欠席及び入学検定料の返還について

I. 学校保健安全法で出席停止が定められている感染症（インフルエンザ・はしかなど）にかかり、治癒していない場合、その感染症が他の受験生や監督者に拡がるおそれがありますので、原則として入学試験の受験をご遠慮願います。

II. I. により本学入学試験を欠席する場合は、当該入学試験（欠席日分）にかかる入学検定料を返還しますので、次の要領で手続きを行ってください。

①入学検定料返還の対象者

学校保健安全法で出席停止が定められている感染症（インフルエンザ・はしかなど）にかかり、治癒していないために入学試験を欠席した志願者。

②入学検定料返還の申請方法

(A) 以下の日時に電話をしてください。

受付日：欠席をする試験当日

受付時間：9:00～15:00

電話番号：082-830-1100（広島修道大学入学センター）

注：申請受付時間中に連絡することなく欠席した場合は、通常の欠席として取り扱うこととし、入学検定料は返還いたしません。

(B) 以下の申請書類を提出してください。

(a) 入学検定料返還申請書（本学所定用紙）※電話による申請受付後に本学から郵送します。

(b) 診断書 ※以下の内容が記載されているもの

病 名：学校保健安全法で出席停止が定められている感染症 加療期間：欠席した試験日が含まれているもの
--

## 12. 合格発表

**合格発表日：2027年 1月14日（木） 午前10時（予定）**

(1) 合否確認の手段として、合格発表当日の10：00から本学入試情報サイトにて、インターネット合否照会の案内を掲載します。

合格者は、受験票発送時にお送りしているパスワードを入力し、合格通知書と入学手続き書類をダウンロードしてください。

(2) 学校長宛に合否結果を通知します。

**\* 合格発表に関する本学への電話等での問い合わせには、いかなる理由があろうとも一切応じられません。**

## 13. 入学手続

### (1) 入学手続

ア. 手続期間 2027年 2月15日(月)～2月19日(金) (締切日消印有効)

イ. 手続内容／【**入学金の納入**】、【**前期分諸納付金の納入**】、【**インターネット入力**】及び【**手続書類の提出**】

**\* 手続期間内に入学手続を完了しない者は、いかなる理由があろうとも、入学を辞退したものとみなし、入学を許可しません。**

**\* 2027年 2月22日(月)～3月23日(火)の期間内に卒業証明書の原本(既卒者は不要)または高等学校卒業程度認定試験合格(成績)証明書の原本(見込で受験した者のみ)を必ず郵送してください(締切日消印有効)。**

### (2) 入学辞退者への入学金を除く前期分諸納付金の返還について

入学手続を完了した後に、本学入学を辞退する方については、**入学金を除く前期分諸納付金を返還**します。返還を希望する方は、インターネット入学手続の入力画面から「入学辞退届」をダウンロードし、2027年3月31日(水) (16時45分**必着**) までに本学入学センターに郵送してください。

## 14. 広島修道大学長期履修学生について

### 1. 長期履修学生とは

長期履修学生とは、広島修道大学の社会人選抜により入学された方のうち、職業を有しているなどの事情により、4年の修業年限を超えて当該学部学科の教育課程を計画的に履修して卒業することを希望し、許可された学生のことを言います。

### 2. 長期履修学生の修業年限について

長期履修学生の修業年限は、5年、6年、7年または8年となっています。(4年以内での卒業はできません)

### 3. 長期履修学生の授業料について

長期履修学生の授業料は、履修単位に応じて定める単位制授業料となります。(10ページ 15.(2)参照)

### 4. 長期履修学生を希望する場合

授業科目は昼間に開講されます。

**長期履修学生を希望される方は、詳細について必ず願書提出前に本学教学センター教務第2課または教務第3課まで問い合わせてください。**

電話番号：人文学部（教務第2課） 082-830-1122

農学部（教務第3課） 082-830-1306

## 5. 長期履修学生願について

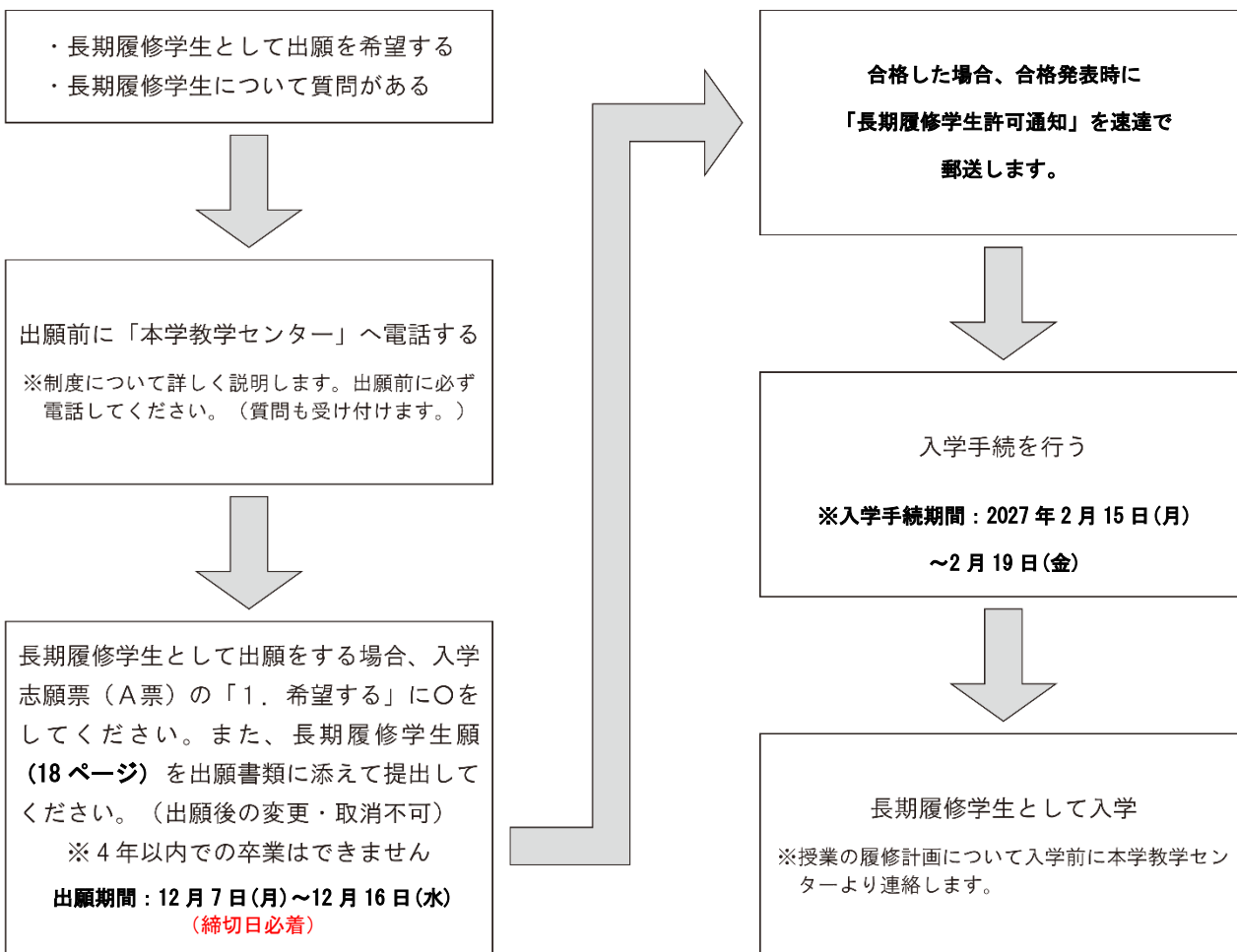
長期履修学生を希望される方は社会人選抜を出願される際に、「長期履修学生願」（本学所定用紙18ページ）を記入の上、出願書類に添えて提出してください。

**（※長期履修学生願を提出した場合、入学後に通常の4年以内での卒業はできませんのでご注意ください。）**

## 6. 長期履修学生としての決定について

長期履修学生として入学を許可された方には、合格発表時に「長期履修学生許可通知」を速達で郵送します。

### ■長期履修学生の出願から入学までの流れ



## 15 . 諸 納 付 金

### (1)長期履修学生を除く志願者の場合

#### 【人文学部 社会学科・教育学科】

(単位:円)

区 分			初 年 度		合 計	2～4 年次の 1 年間あたり	4 年間合計
			一括手続	初年度後期 諸納付金 (納付期限 9 月30日)			
			入学手続時				
諸 納 付 金	学 費	入 学 金	200,000※1	0	200,000	—	200,000
		授 業 料	450,000	450,000	900,000	900,000	3,600,000
		施設設備資金	110,000	110,000	220,000	220,000	880,000
	そ の 他	後 援 会 費	5,000	0	5,000	5,000	20,000
		学 友 会 費	6,000	0	6,000	6,000	24,000
合 計			771,000	560,000	1,331,000	1,131,000	4,724,000

※ 4 年間で卒業する場合の諸納付金です。

#### 【農学部 食農科学科・生物科学科】

(単位:円)

区 分			初 年 度		合 計	2～4 年次の 1 年間あたり	4 年間合計
			一括手続	初年度後期 諸納付金 (納付期限 9 月30日)			
			入学手続時				
諸 納 付 金	学 費	入 学 金	200,000※1	0	200,000	—	200,000
		授 業 料	635,000	635,000	1,270,000	1,270,000	5,080,000
		施設設備資金	110,000	110,000	220,000	220,000	880,000
	そ の 他	後 援 会 費	5,000	0	5,000	5,000	20,000
		学 友 会 費	6,000	0	6,000	6,000	24,000
合 計			956,000	745,000	1,701,000	1,501,000	6,204,000

※ 4 年間で卒業する場合の諸納付金です。

【農学部 環境社会科】

(単位:円)

区 分		初 年 度			合 計	2～4 年次の 1 年間あたり	4 年間合計
		一括手続	初年度後期 諸納付金 (納付期限 9 月30日)				
		入学手続時					
諸納付金	学 費	入 学 金	200,000 <sup>※1</sup>	0	200,000	—	200,000
		授 業 料	495,000	495,000	990,000	990,000	3,960,000
		施設設備資金	110,000	110,000	220,000	220,000	880,000
	その他	後 援 会 費	5,000	0	5,000	5,000	20,000
		学 友 会 費	6,000	0	6,000	6,000	24,000
合 計			816,000	605,000	1,421,000	1,221,000	5,084,000

※ 4 年間で卒業する場合の諸納付金です。

(2) 長期履修学生の場合

(単位:円)

区 分		初年度諸納付金	納 入 時 期		備 考
			入学手続時	前期・後期※	
学 費	入 学 金	200,000 <sup>※1</sup>	200,000	0	入学時のみ納入
	単 位 制 授 業 料	1 単位につき 35,000	0	1 単位につき 35,000	下記※参照
その他	後 援 会 費	5,000	5,000	0	
	学 友 会 費	6,000	6,000	0	
合 計			211,000		

※1 学校法人修道学園が設置する高等学校出身者の入学金は半額となります。

長期履修学生として入学された方の授業料は、履修単位に応じて定める「単位制授業料」を導入しています。

※2 前期の授業料については、履修登録が終了した後 5 月末までに納入していただきます。後期の授業料については、後期の履修登録が終了した後10月末までに納入していただきます。

(例)

1年次に、履修単位が30単位である場合の初年度に必要な諸納付金は下記の通りです。

入学金	200,000円
単位制授業料 (35,000円×30単位)	1,050,000円
援会費	5,000円
学友会費	6,000円
合計金額	1,261,000円

# 入学志願票記入上の注意

記入にあたっては、すべてボールペン（黒）で、文字は楷書、数字は算用数字で正確に記入してください。  
（\*欄は記入しないでください。）

## 入学志願票（A）

(1) 志願学部・学科  
志願する学部・学科を記入してください。

(2) 長期履修学生  
長期履修学生を希望する人は1を、希望しない人は2を○で囲んでください。  
(7ページ参照)

(4) 生年月日・性別  
生年月日は、西暦4ケタで記入し、性別は該当する番号を○で囲んでください。  
(例)2005年5月15日  
生まれ男の場合

(3) 氏名  
氏名を姓・名の区分に従い、漢字で明記してください。フリガナ欄は、カタカナで左端から記入してください。濁点「・」、半濁点「゜」も1コマ使用し、姓と名の間は、1マスあけてください。  
(例)浅野純平の場合  
(アサノ ジュンペイ)

(5) 出身学校・高校コード・設置者・課程・学科・卒業年月  
学校所在地は都道府県名を漢字で記入し、学校名を正確に記入してください。  
※高校コードは記入不要

2027年度 広島修道大学 社会人選抜 入学志願票（A）

志願学部	人文		学部	社会		学科
受験番号	* W		希望する	①	希望しない	2
フリガナ	アサノ ジュンペイ		生年月日	20050515		性別
氏名	(姓) 浅野	(名) 純平	西暦年	月	日	① 男 2 女
出身	学校所在地	学校名	* 高校等コード			
学	設置者	課程	学 科		卒業年月	
校	1 2 ③ 4	① 2 3 4	① 2 3 4 5 6 8 9	1 2026年3月卒業見込 2 2025年3月卒業 3 2024年3月卒業 4 2023年3月卒業 ⑤ 2022年3月以前卒業 6 認定他		
住	〒731-3195	広島都道府県		広島市安佐南区		
所	書類送付先住所	大塚2丁目33-150 沼田マンション 203号				
	連絡先	自宅 (082) 848 - XXXX 携帯電話 (090) 1234 - XXXX				
履歴	(学歴及び職歴について記入)	年 月				
		年 月				
		年 月				

(6) 住所・連絡先  
この住所宛に受験票を郵送しますので、郵便番号、都道府県、市、郡、区、町、村、丁目、番地、号、電話番号を正確に丁寧に記入してください。

(7) 写真貼付欄

3 か月以内に撮影した上半身脱帽正面のカラー写真（4 cm×3 cm）を全面糊付けしてください。写真の裏面に志願学部・氏名を明記してください。

カラー写真  
(4 cm×3 cm)

写真の裏に氏名と志願学部を記入し、貼付してください。

受験票（B）表

(1) 氏名

漢字欄は、姓と名をそれぞれの欄に記入してください。フリガナはカタカナで記入してください。

2027 年度 広島修道大学

社会人選抜  
受験票（B）

受験番号	* W		
フリガナ	アサ /	ジュンハイ	
氏名	(姓) 浅野	(名) 純平	
志願学部 学科	人文学部 社会学科		
学部	学科	試験科目	試験時間
人文学部	社会学科	小論文	10:00~11:00
	教育学科	面接	11:30~
農学部	食農科学科	小論文	10:00~11:00
	生物科学科	面接	11:30~
	環境社会科学科		

(2) 志願学部・学科  
志願する学部・学科を記入してください。

試験日 2027年1月9日(土)

受験上の諸注意

- 受験生は、9時40分までに入室し、受験上の諸注意を受けること。
- 毎試験開始後20分以上遅刻した場合は、受験できない。
- 筆記用具、受験票は必ず持参すること。
- 試験日に「受験票」を忘れた場合は、直ちに入試本部に申し出て、係員の指示に従うこと。
- 試験室には壁掛時計は設置していない。時計を持参すること。

# 試験場案内

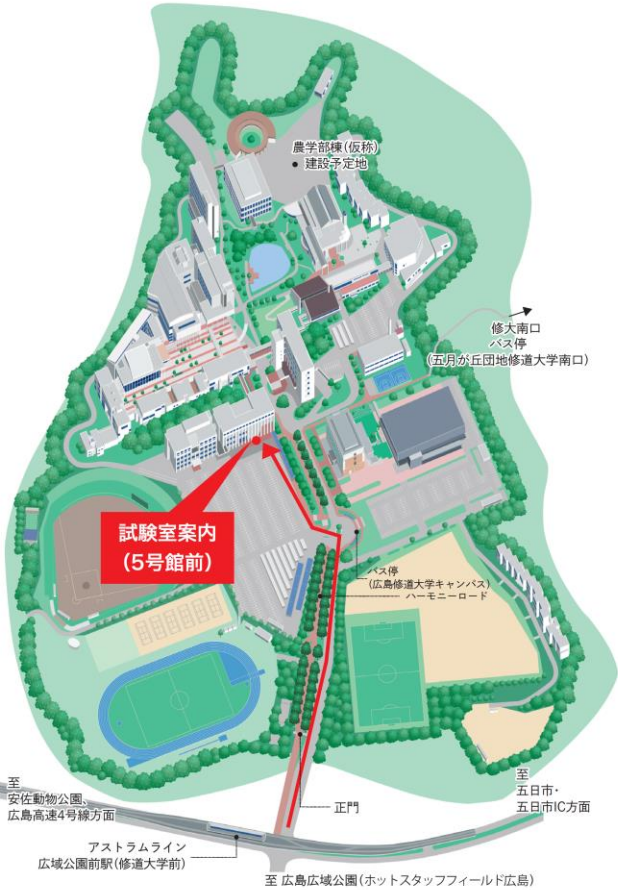
※試験場の下見はできますが、建物内に入ることにはできません。



アストラムライン 県庁前駅	約36分	アストラムライン	約32分	広城公園前駅 (修道大学前)
広島駅	約25分	JR可部線	約18分	大町駅
広島バスセンター	約7分	JR可部線	約19分	横川駅
西広島駅	約24分	バスセンター-アクトレット広島行 (広島高速4号線 経由)	約32分	広島バスセンター-アクトレット広島行 (広島高速4号線 経由)
広島港	約30分	市内電車	約37分	本通
マイカー利用	五日市IC 左に出ですぐ			

**広島修道大学**

\* 曜日によって運行されないものもありますので十分注意してください。



※農学部に関する掲載内容は認可申請中であり、変更となる可能性があります。












2027年度 広島修道大学 社会人選抜 入学志願票 (A)

志願学部 学	学部														学科				
受験番号				長期履修学生															
* W				希望する		1		希望しない		2		*欄は記入しないこと。							
フリガナ															生年月日			性別	
氏名	(姓)				(名)										西暦年	月	日	1	男
																		2	女
出身 学 校	学校所在地				学校名				* 高校等コード										
	都道府県				高等学校														
	設置者		課程		学 科												卒業年月		
	1	2	3	4	1	2	3	4	1	2	3	4	5	6	8	9	1	2027年3月卒業見込	
国立	公立	私立	認定他	全日制	定時制	通信制	認定他	普通科	理数科	農学科	工業科	商業科	総合学科	高卒認定	その他	3	2026年3月卒業		
																4	2025年3月卒業		
																5	2024年3月卒業		
																6	2023年3月以前卒業		
																	認定他		
住所	書類送付先住所		〒 都・道 府・県																
	連絡先		白 宅 ( ) - 携帯電話 ( ) -																
履歴 (学歴及び職歴) について記入 ※欄が不足する場合は、 任意書式にて添付ください。	年 月																		
	年 月																		
	年 月																		

カラー写真  
(4cm×3cm)  
写真の裏に氏名と志願  
学科を記入し、貼付し  
てください。



2027年度 広島修道大学  
社会人選抜  
受験票 (B)

(切り離さないで提出)

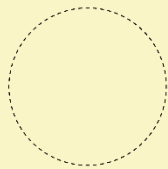
受験番号	* W		
フリガナ			
氏名	(姓)	(名)	
志願学部 学	学部		学科
学部	学科	試験科目	試験時間
人文学部	社会学科	小論文	10:00~11:00
	教育学科	面接	11:30~
農学部	食農科学科	小論文	10:00~11:00
	生物科学科		
	環境社会科学科	面接	11:30~

\*欄は記入しないこと。

試験日 2027年1月9日(土)

受験上の諸注意

- 受験生は、9時40分までに入室し、受験上の諸注意を受けること。
- 毎試験開始後20分以上遅刻した場合は、受験できない。
- 筆記用具、受験票は必ず持参すること。
- 試験日に「受験票」を忘れた場合は、直ちに入試本部に申し出て、係員の指示に従うこと。
- 試験室には壁掛時計は設置していない。時計を持参すること。



速 達

7 3 1 - 3 1 9 5

切 手

貼 付

広島市安佐南区大塚東一―一―一

広島修道大学 入学センター 行

(出願書類在中)

速 達

簡易書留

引受 番号	※郵便局使用欄
----------	---------

登録号	
-----	--

差 出 人	フリガナ	
	氏 名	
	住 所	〒 -

---

〒731-3195 広島市安佐南区大塚東一丁目1番1号 広島修道大学 入学センター

---

TEL 082-830-1100 (入学センター)  
<https://www.shudo-u.ac.jp> (ホームページ)  
<https://www.shudo-u.ac.jp/admissions/> (入試情報サイト)