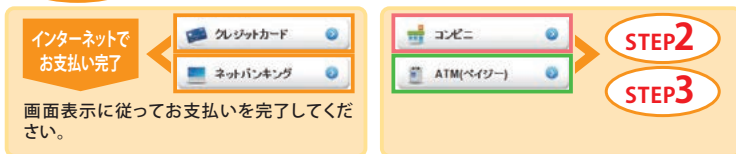


## ②入学検定料のお支払い

出願登録後、翌日(23:59)までにお支払いください。※出願期間最終日は16:00まで

### STEP1 検定料の支払い方法を選択します。



登録完了画面、または出願確認画面より決済代行業者の専用サイトへ移動し、支払い方法を選択します。

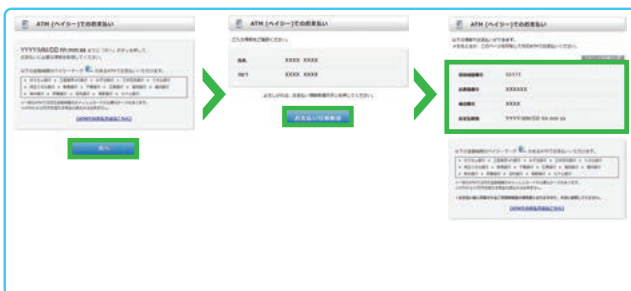
- クレジットカード  
VISA、MasterCard、JCB、AMERICAN EXPRESS、Diners Club
- ネットバンキング  
主要メガバンクをはじめ、全国1,000行以上対応。  
ご利用には、ネットバンキングの利用契約が必要です。

### STEP2 お支払い情報を確認します。

●コンビニ  
コンビニ名を選択した後、お支払い情報取得ボタンを押してください。

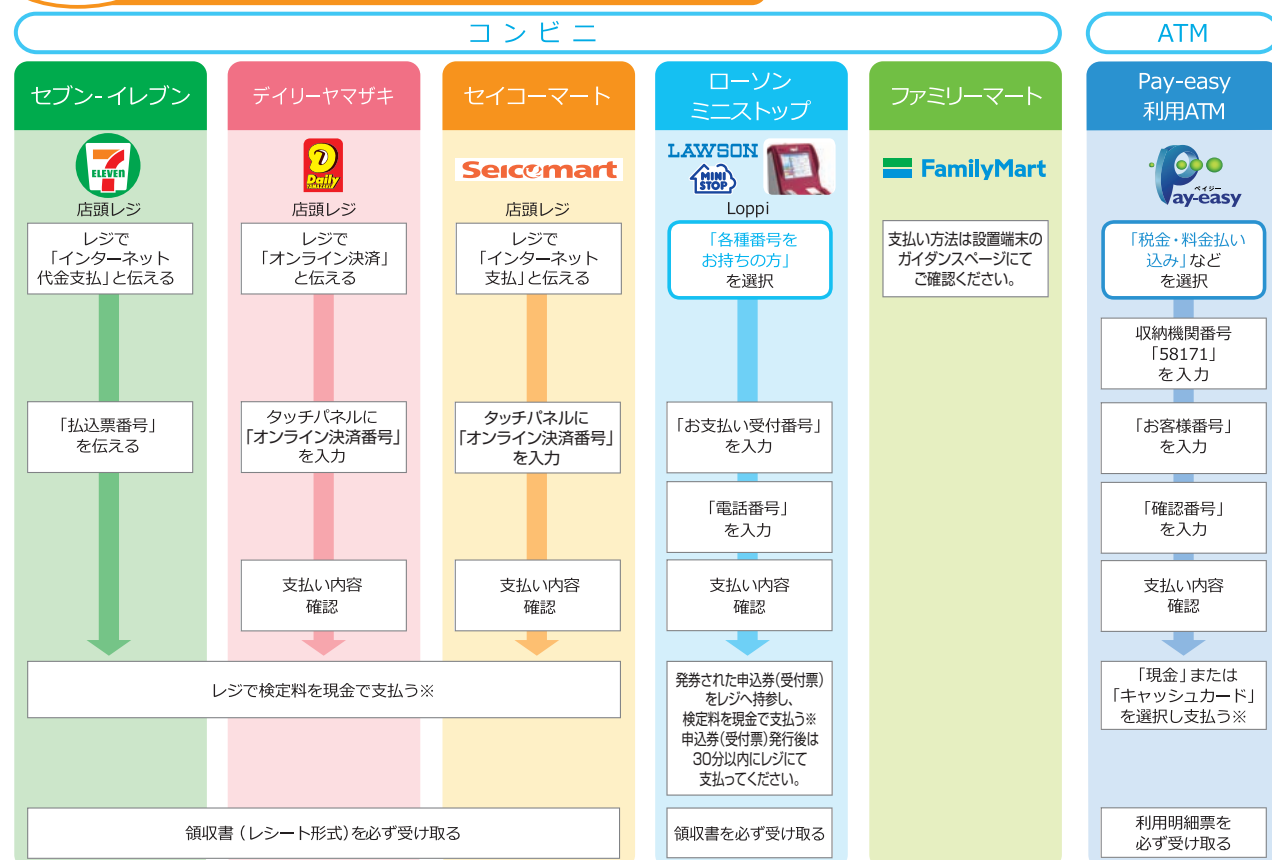
コンビニ・ATMでのお支払いに必要なお支払い情報を取得します。  
お支払い情報は、お支払いをする際に必要な情報ですので、必ずメモを取るか印刷してください。

●ATM (Pay-easy)  
画面表示に従い、お支払い情報取得ボタンを押してください。



### STEP3 選択した支払い方法で検定料を支払います。

STEP2で取得したお支払い情報を持参し、コンビニ(レジ、設置端末)・ATMにて検定料を支払います。領収書は必ず受け取ってください。



※ATMを利用する際、現金で10万円を超える場合はキャッシュカードで支払ってください。コンビニを利用の場合は現金で30万円までの支払いとなります。

## お支払いの注意事項

- ※入学検定料お支払い後の受験方式・学科・試験地等、**出願内容についての変更はできません。**
- ※入学検定料の他に、決済サービス利用料が必要です。決済サービス利用料は、支払い方法にかかわらず一律1,250円必要です。
- ※入学検定料のお支払いは、必ず出願登録後**翌日(23:59)まで**に行ってください。出願登録後、支払期限を過ぎてもお支払いが完了していない場合、**出願内容が取り消されますのでご注意ください。**なお、**出願締切最終日の入金完了時間は16:00です。**
- ※入金された入学検定料は、いかなる理由があろうとも返還いたしません。